

Altinho, 30 de Março de 2016.

OFÍCIO Nº 52 / 2016.
Ilmº Sr.
Presidente da Câmara Municipal de Vereadores

Encaminha: **Relatório Resumido de Execução Orçamentária**
Competência: 1º Bimestre de 2016

Cumprindo o disposto no § 3º do art. 165 da Constituição Federal, combinado com os artigos 52 e 53 da Lei Complementar Nº. 101, de 04 de maio de 2000, encaminhamos o RREO, em epígrafe, elaborados rigorosamente de acordo com o Manual de Elaboração do Tesouro Nacional, atualizados para o exercício de 2016, 6ª Edição pela Portaria STN nº 553, de 22 de Setembro de 2014 da STN, e Resolução TC Nº. 0004/2009, do Tribunal de Contas do Estado de Pernambuco, em consonância com o art. 3º da referida Resolução.

Os relatórios contêm os seguintes demonstrativos:

Anexos (Estabelecidos pela STN)	DEMONSTRATIVOS – RREO (1)
I	Balanco Orçamentário
II	Demonstrativo da Execução das Despesas por Função/Subfunção
III	Demonstrativo da Receita Corrente Líquida
IV	Demonstrativo das Receitas e Despesas Previdenciárias
V	Demonstrativo do Resultado Nominal
VI	Demonstrativo do Resultado Primário
VII	Demonstrativos dos restos a Pagar por poder e Órgão
VIII	Demonstrativo das Receitas e Despesas com Manutenção e Desenvolvimento do Ensino
XII	Demonstrativo das Despesas Próprias com Ações e Serviços Públicos de Saúde
XIII	Demonstrativo das Parcerias Público-Privadas
XIV	Demonstrativo simplificado do Relatório Resumido da Execução Orçamentária

STN Nº 553, de 22.09.2014

Câmara Mun. de Vereadores do Altinho
Protocolo de Entrada de Documentos
Protocolo nº 043 / 2016
Recebido em 30/03/2016
às 13:00 horas

S.M. Gomes
Responsável pelo Recebimento

José Aílson de Oliveira
PREFEITO
CPF 74.985.424-04

PALÁCIO MUNICIPAL DR. ANTÔNIO LINS DE FIGUEIRÊDO
Rua Dr. Nestor Verejão, 51, Centro, Altinho - PE | CEP 55490-000
CNPJ: 10.091.502/0001-29 | Fone: 81 3739.1118 | 3739.1544
altinho@altinho.pe.gov.br | www.altinho.pe.gov.br | administracao@altinho.pe.gov.br



Ao ensejo renovamos votos de apreço e consideração, ficando ao inteiro dispor para quaisquer informações porventura necessárias.

Atenciosamente,

José Ailson de Oliveira
Prefeito

José Ailson de Oliveira
PREFEITO
CPF 774.985.424-04

PALÁCIO MUNICIPAL DR. ANTÔNIO LINS DE FIGUEIRÊDO

Rua Dr. Nestor Verejão, 51, Centro, Altinho - PE | CEP 55490-000


CNPJ: 10.091.502/0001-29 | Fone: 81 3739.1118 | 3739.1544

altinho@altinho.pe.gov.br | www.altinho.pe.gov.br | administracao@altinho.pe.gov.br

EDITAL DE PUBLICAÇÃO DO RELATÓRIO RESUMIDO DA EXECUÇÃO ORÇAMENTÁRIA

O Prefeito do Município de Altinho, Estado de Pernambuco, torna público o Relatório Resumido de Execução Orçamentária (RREO) do 1º Bimestre de 2016, contendo todos os demonstrativos estabelecidos na Lei de Responsabilidade Fiscal (LC N° 101/2000) e na regulamentação feita pelo Tesouro Nacional para 2016, por meio da Portaria STN N° 553, de 22.09.2014.

Gabinete do Prefeito, 30 de Março de 2016.



José Ailson de Oliveira
Prefeito

José Ailson de Oliveira
PREFEITO
CPF 774.985.424-04

RELATÓRIO RESUMIDO DA EXECUÇÃO ORÇAMENTÁRIA

1º Bimestre - 2016

FUNDAMENTO LEGAL

Constituição Federal:

- Art. 165, § 3º;
- Art. 198, § 2º, inciso III e § 3º;
- Art. 212;
- Art. 60 do ADCT;
- Art. 77 do ADCT.

Lei Complementar Nº. 101, de 2000:

- Art. 52;
- Art. 53.

Portaria STN nº 553, de 22.09.2014.

(Resolução TC Nº. 0004, de 2009 do TCE – PE)

PREFEITURA MUNICIPAL DE ALTINHO
RELATÓRIO RESUMIDO DA EXECUÇÃO ORÇAMENTÁRIA
BALANÇO ORÇAMENTÁRIO
ORÇAMENTOS FISCAIS E DA SEGURIDADE SOCIAL

1 of 3

PERÍODO: Janeiro a Fevereiro 2016/BIMESTRE Janeiro - Fevereiro

RREO - ANEXO 1 (LRF, Art. 52, inciso I, alíneas "a" e "b" do inciso II e § 1º)

R\$ 1

RECEITAS	PREVISÃO INICIAL	PREVISÃO ATUALIZADA	RECEITAS REALIZADAS				SALDO A REALIZAR (a-c)
			BIMESTRE (b)	%	JAN A FEV 2016		
					(b/a)	(c)	
		(a)					
RECEITAS(EXCETO INTRA-ORÇAMENTÁRIAS)(I)	52 348 000,00	52 348 000,00	6 240 322,56	11,92	6 240 322,56	11,92	46 107 677,44
RECEITAS CORRENTES	44 140 000,00	44 140 000,00	5 723 110,06	12,97	5 723 110,06	12,97	38 416 889,94
RECEITA TRIBUTÁRIA	2 370 781,68	2 370 781,68	182 670,72	7,70	182 670,72	7,70	2 188 110,96
Impostos	1 674 075,29	1 674 075,29	164 336,02	9,82	164 336,02	9,82	1 509 739,27
Taxas	243 706,39	243 706,39	18 334,70	7,52	18 334,70	7,52	225 371,69
Contribuição de Melhoria	453 000,00	453 000,00	0,00	0,00	0,00	0,00	453 000,00
RECEITA DE CONTRIBUIÇÕES	1 445 000,00	1 445 000,00	80 880,24	5,60	80 880,24	5,60	1 364 119,76
Contribuições Sociais	993 000,00	993 000,00	0,00	0,00	0,00	0,00	993 000,00
Contribuição de Intervenção no Domínio Econômico	0,00	0,00	0,00	0,00	0,00	0,00	0,00
Contribuição de Iluminação Pública	452 000,00	452 000,00	80 880,24	17,89	80 880,24	17,89	371 119,76
RECEITA PATRIMONIAL	361 000,00	361 000,00	28 077,71	7,78	28 077,71	7,78	332 922,29
Receitas Imobiliárias	0,00	0,00	0,00	0,00	0,00	0,00	0,00
Receitas de Valores Mobiliários	361 000,00	361 000,00	28 077,71	7,78	28 077,71	7,78	332 922,29
Receitas de Concessões e Permissões	0,00	0,00	0,00	0,00	0,00	0,00	0,00
Compensação Financeiras	0,00	0,00	0,00	0,00	0,00	0,00	0,00
Receita Decorrente do Direito de Exploração de Bens Públ	0,00	0,00	0,00	0,00	0,00	0,00	0,00
Receita da Cessão de Direitos	0,00	0,00	0,00	0,00	0,00	0,00	0,00
Outras Receitas Patrimoniais	0,00	0,00	0,00	0,00	0,00	0,00	0,00
RECEITA AGROPECUÁRIA	0,00	0,00	0,00	0,00	0,00	0,00	0,00
Receita da Produção Vegetal	0,00	0,00	0,00	0,00	0,00	0,00	0,00
Receita da Produção Animal e Derivados	0,00	0,00	0,00	0,00	0,00	0,00	0,00
Outras Receitas Agropecuárias	0,00	0,00	0,00	0,00	0,00	0,00	0,00
RECEITA INDUSTRIAL	0,00	0,00	0,00	0,00	0,00	0,00	0,00
Receita da Indústria Extrativa Mineral	0,00	0,00	0,00	0,00	0,00	0,00	0,00
Receita da Indústria de Transformação	0,00	0,00	0,00	0,00	0,00	0,00	0,00
Receita da Indústria de Construção	0,00	0,00	0,00	0,00	0,00	0,00	0,00
Outras Receitas da Indústria	0,00	0,00	0,00	0,00	0,00	0,00	0,00
RECEITA DE SERVIÇOS	304 000,00	304 000,00	0,00	0,00	0,00	0,00	304 000,00
Receita de Serviços	304 000,00	304 000,00	0,00	0,00	0,00	0,00	304 000,00
TRANSFERÊNCIAS CORRENTES	38 918 218,32	38 918 218,32	5 373 298,99	13,81	5 373 298,99	13,81	33 544 919,33
Transferências Intergovernamentais	36 998 218,32	36 998 218,32	5 347 624,71	14,45	5 347 624,71	14,45	31 650 593,61
Transferências de Instituições Privadas	0,00	0,00	0,00	0,00	0,00	0,00	0,00
Transferências do Exterior	0,00	0,00	0,00	0,00	0,00	0,00	0,00
Transferências de Pessoas	0,00	0,00	0,00	0,00	0,00	0,00	0,00
Transferências de Convênios	1 920 000,00	1 920 000,00	25 674,28	1,34	25 674,28	1,34	1 894 325,72
Transferências para o Combate à Fome	0,00	0,00	0,00	0,00	0,00	0,00	0,00
OUTRAS RECEITAS CORRENTES	741 000,00	741 000,00	58 182,40	7,85	58 182,40	7,85	682 817,60
Multas e Juros de Mora	96 000,00	96 000,00	0,00	0,00	0,00	0,00	96 000,00
Indenizações e Restituições	205 000,00	205 000,00	0,00	0,00	0,00	0,00	205 000,00
Receita da Dívida Ativa	149 000,00	149 000,00	0,00	0,00	0,00	0,00	149 000,00
Receitas Decorrentes de Aportes Periódicos para Amortiza	0,00	0,00	0,00	0,00	0,00	0,00	0,00
Receitas Correntes Diversas	291 000,00	291 000,00	58 182,40	19,99	58 182,40	19,99	232 817,60
RECEITAS DE CAPITAL	8 208 000,00	8 208 000,00	517 212,50	6,30	517 212,50	6,30	7 690 787,50
OPERAÇÕES DE CRÉDITO	0,00	0,00	0,00	0,00	0,00	0,00	0,00
Operações de Crédito Internas	0,00	0,00	0,00	0,00	0,00	0,00	0,00
Operações de Crédito Externas	0,00	0,00	0,00	0,00	0,00	0,00	0,00
ALIENAÇÃO DE BENS	53 000,00	53 000,00	0,00	0,00	0,00	0,00	53 000,00
Alienação de Bens Móveis	53 000,00	53 000,00	0,00	0,00	0,00	0,00	53 000,00
Alienação de Bens Imóveis	0,00	0,00	0,00	0,00	0,00	0,00	0,00
ARMORTIZAÇÃO DE EMPRÉSTIMOS	0,00	0,00	0,00	0,00	0,00	0,00	0,00
TRANSFERÊNCIAS DE CAPITAL	8 155 000,00	8 155 000,00	517 212,50	6,34	517 212,50	6,34	7 637 787,50
Transferências Intergovernamentais	3 500 000,00	3 500 000,00	517 212,50	14,78	517 212,50	14,78	2 982 787,50
Transferências de Instituições Privadas	0,00	0,00	0,00	0,00	0,00	0,00	0,00
Transferências do Exterior	0,00	0,00	0,00	0,00	0,00	0,00	0,00
Transferências de Pessoas	0,00	0,00	0,00	0,00	0,00	0,00	0,00
Transferência de Outras Instit. Públicas	0,00	0,00	0,00	0,00	0,00	0,00	0,00
Transferências de Convênios	4 655 000,00	4 655 000,00	0,00	0,00	0,00	0,00	4 655 000,00
Transferência para o Combate à Fome	0,00	0,00	0,00	0,00	0,00	0,00	0,00
OUTRAS RECEITAS DE CAPITAL	0,00	0,00	0,00	0,00	0,00	0,00	0,00
Integralização do Capital Social	0,00	0,00	0,00	0,00	0,00	0,00	0,00
Remuneração das Disponibilidades	0,00	0,00	0,00	0,00	0,00	0,00	0,00
Receitas de Capital Diversas	0,00	0,00	0,00	0,00	0,00	0,00	0,00
RECEITAS INTRA-ORÇAMENTÁRIAS (II)	3 668 000,00	3 668 000,00	434 257,10	11,84	434 257,10	11,84	3 233 742,90
Receita de Contribuições	2 265 000,00	2 265 000,00	434 257,10	19,17	434 257,10	19,17	1 830 742,90
Receita Patrimonial	0,00	0,00	0,00	0,00	0,00	0,00	0,00
Receita de Serviços	0,00	0,00	0,00	0,00	0,00	0,00	0,00
Outras Receitas Correntes	1 403 000,00	1 403 000,00	0,00	0,00	0,00	0,00	1 403 000,00
SUBTOTAL DAS RECEITAS (III)=(I+II)	56 016 000,00	56 016 000,00	6 674 579,66	11,92	6 674 579,66	11,92	49 341 420,34

José Ailson de Oliveira
José Ailson de Oliveira
PREFEITO
CPF 774.985.424-04

PREFEITURA MUNICIPAL DE ALTINHO
RELATÓRIO RESUMIDO DA EXECUÇÃO ORÇAMENTÁRIA
BALANÇO ORÇAMENTÁRIO
ORÇAMENTOS FISCAIS E DA SEGURIDADE SOCIAL
PERÍODO: Janeiro a Fevereiro 2016/BIMESTRE Janeiro - Fevereiro

2 of 3

RREO - ANEXO I (LRF, Art. 52, inciso I, alíneas "a" e "b" do inciso II e § 1º)

R\$ 1

RECEITAS	PREVISÃO INICIAL	PREVISÃO ATUALIZADA (a)	RECEITAS REALIZADAS				SALDO A REALIZAR (a-c)
			BIMESTRE (b)	% (b/a)	JAN A FEV 2016 (c)	% (c/a)	
OPERAÇÕES DE CRÉDITO - REFINANCIAMENTO (IV)	0,00	0,00	0,00	0,00	0,00	0,00	0,00
Operações de Crédito Internas	0,00	0,00	0,00	0,00	0,00	0,00	0,00
Mobilária	0,00	0,00	0,00	0,00	0,00	0,00	0,00
Contratual	0,00	0,00	0,00	0,00	0,00	0,00	0,00
Operações de Crédito Externas	0,00	0,00	0,00	0,00	0,00	0,00	0,00
Mobilária	0,00	0,00	0,00	0,00	0,00	0,00	0,00
Contratual	0,00	0,00	0,00	0,00	0,00	0,00	0,00
SUBTOTAL COM REFINANCIAMENTO (V) = (III+IV)	56.016.000,00	56.016.000,00	6.674.579,66	11,92	6.674.579,66	11,92	49.341.420,34
DÉFICIT (VI)					0,00		
TOTAL (VII) = (V+VI)	56.016.000,00	56.016.000,00	6.674.579,66	11,92	6.674.579,66	11,92	49.341.420,34
SALDOS DE EXERCÍCIOS ANTERIORES (UTILIZADOS)		0,00			0,00		
Superávit financeiro		0,00			0,00		
Reabertura de Créditos Adicionais		0,00			0,00		

Joseilson de Oliveira

Joseilson de Oliveira
 Prefeito
PREFEITO
 CPF: 774.985.424-04

Adelma Maria de Oliveira

Adelma Maria de Oliveira
 Secretária de Finanças
S. Finanças
 CPF: 508.060.844-72

Carlos Bezerra de Oliveira

Carlos Bezerra de Oliveira
 CRC - PE - 017.714/O

PREFEITURA MUNICIPAL DE ALTINHO
RELATÓRIO RESUMIDO DA EXECUÇÃO ORÇAMENTÁRIA
BALANÇO ORÇAMENTÁRIO

ORÇAMENTOS FISCAIS E DA SEGURIDADE SOCIAL

PERÍODO: Janeiro a Fevereiro 2016/BIMESTRE Janeiro - Fevereiro

FREDD - ANEXO I (LRF, Art. 52, inciso I, alíneas "a" e "b" do inciso II e § 1º)

DESPESAS	DOTAÇÃO INICIAL	DOTAÇÃO ATUALIZADA	DESPESAS EMENHADAS		SALDO (g) = (e-f)	DESPESAS LIQUIDADAS		SALDO (i) = (e-h)	DESPESAS ATÉ O BIMESTRE	INSCRITAS EM RESTOS A PAGAR NÃO PROCESSADOS*
			BIMESTRE	JAN A FEV 2016		BIMESTRE	JAN A FEV 2016			
			(d)	(e)		(f)	(h)			
DESPESAS (EXCETO INTRA-ORÇAMENTÁRIAS)(VIII)	53.770.905,20	53.853.605,20	25.338.619,67	25.338.619,67	28.514.985,53	4.359.701,90	4.359.701,90	49.493.903,30	2.281.927,12	0,00
DESPESAS CORRENTES	39.928.995,88	44.083.553,58	24.999.757,47	24.999.757,47	19.083.796,11	4.166.740,62	4.166.740,62	39.916.812,96	2.088.965,84	0,00
PESSOAL E ENCARGOS SOCIAIS	23.582.124,52	26.486.212,52	18.768.320,30	18.768.320,30	7.727.892,22	3.008.387,41	3.008.387,41	23.487.825,11	1.343.804,57	0,00
JUROS E ENCARGOS DA DÍVIDA	41.000,00	181.000,00	161.018,02	161.018,02	19.981,98	161.018,02	161.018,02	19.981,98	148.898,38	0,00
OUTRAS DESPESAS CORRENTES	16.305.871,36	17.406.341,06	6.070.419,15	6.070.419,15	11.335.921,91	997.335,19	997.335,19	16.409.005,87	596.262,89	0,00
DESPESAS DE CAPITAL	13.053.909,32	8.992.051,62	338.862,20	338.862,20	8.643.189,42	192.961,28	192.961,28	8.789.090,34	192.961,28	0,00
INVESTIMENTOS	12.709.435,32	8.567.577,62	2.432,00	2.432,00	8.565.145,62	0,00	0,00	8.567.577,62	0,00	0,00
INVERSÕES FINANCEIRAS	0,00	0,00	0,00	0,00	0,00	0,00	0,00	0,00	0,00	0,00
AMORTIZAÇÃO DA DÍVIDA	344.474,00	414.474,00	336.430,20	336.430,20	78.043,80	192.961,28	192.961,28	221.512,72	192.961,28	0,00
RESERVA DE CONTINGÊNCIA	788.000,00	788.000,00	0,00	0,00	788.000,00	0,00	0,00	788.000,00	0,00	0,00
RESERVA DO RPPS	0,00	0,00	0,00	0,00	0,00	0,00	0,00	0,00	0,00	0,00
DESPESAS (INTRA-ORÇAMENTÁRIAS)(IX)	2.245.094,80	2.162.394,80	1.599.000,00	1.599.000,00	563.394,80	238.439,96	238.439,96	1.923.954,84	119.099,46	0,00
SUBTOTAL DAS DESPESAS (X) = (VIII+IX)	56.016.000,00	56.016.000,00	26.937.619,67	26.937.619,67	29.078.380,33	4.598.141,86	4.598.141,86	51.417.858,14	2.401.026,58	0,00
AMORTIZAÇÃO DA DÍVIDA - REFINANCIAMENTO (XI)	0,00	0,00	0,00	0,00	0,00	0,00	0,00	0,00	0,00	0,00
Amortização da Dívida Interna	0,00	0,00	0,00	0,00	0,00	0,00	0,00	0,00	0,00	0,00
Dívida Mobiliária	0,00	0,00	0,00	0,00	0,00	0,00	0,00	0,00	0,00	0,00
Outras Dívidas	0,00	0,00	0,00	0,00	0,00	0,00	0,00	0,00	0,00	0,00
Amortização da Dívida Externa	0,00	0,00	0,00	0,00	0,00	0,00	0,00	0,00	0,00	0,00
Dívida Mobiliária	0,00	0,00	0,00	0,00	0,00	0,00	0,00	0,00	0,00	0,00
Outras Dívidas	0,00	0,00	0,00	0,00	0,00	0,00	0,00	0,00	0,00	0,00
SUBTOTAL COM REFINANCIAMENTO (XII) = (XI+XII)	56.016.000,00	56.016.000,00	26.937.619,67	26.937.619,67	29.078.380,33	4.598.141,86	4.598.141,86	51.417.858,14	2.401.026,58	0,00
SUPERÁVIT (XIII)										
TOTAL (XIV) = (XII) + (XIII)	56.016.000,00	56.016.000,00	26.937.619,67	26.937.619,67	29.078.380,33	4.598.141,86	4.598.141,86	51.417.858,14	2.401.026,58	0,00

Jose Alison de Oliveira
 José Alison de Oliveira
 Prefeito

José Alison de Oliveira
PREFEITO
 CPF 774.985.424-04

Adebra Maria de Oliveira
 Adebra Maria de Oliveira

Adebra Maria de Oliveira
S. Finanças
 CPF: 508.060.844-72

Carlos Bezerra de Oliveira
 Carlos Bezerra de Oliveira
 CRC - PE - 017.714/0

PREFEITURA MUNICIPAL DE ALTINHO
RELATORIO RESUMIDO DA EXECUÇÃO ORÇAMENTÁRIA
DEMONSTRATIVO DA EXECUÇÃO DAS DESPESAS POR FUNÇÃO E SUBFUNÇÃO
ORÇAMENTOS FISCAIS E DA SEGURIDADE SOCIAL
PERÍODO: Janeiro a Fevereiro 2016/BIMESTRE

REC - Anexo 2 (LEF, Art. 52, inciso II, alínea "c")

FUNÇÃO/SUBFUNÇÃO	DOTAÇÃO INICIAL	DOTAÇÃO ATUALIZADA	DESPESAS EMPENHADAS			DESPESAS LIQUIDADAS			SALDO (e) = (d-d)	INSCRITAS EM RESTOS A PAGAR NÃO PROCESSADOS (f)
			BIMESTRE	ATE BIMESTRE	%	BIMESTRE	ATE BIMESTRE	%		
DESPESAS (EXCETO INTRA-ORÇAMENTÁRIAS) (1)	33.770.995,20	53.853.605,20	25.338.619,67	25.338.619,67	94,06	28.514.285,53	4.359.701,90	4.359.701,90	94,81	49.493.903,30
Legislativa	2.306.000,00	2.306.000,00	0,00	0,00	0,00	2.306.000,00	0,00	0,00	0,00	2.306.000,00
ADMINISTRAÇÃO	2.306.000,00	2.306.000,00	0,00	0,00	0,00	2.306.000,00	0,00	0,00	0,00	2.306.000,00
Planejamento e Orçamento	4.561.725,48	5.572.125,18	3.923.193,67	3.923.193,67	14,56	1.648.931,51	543.930,62	543.930,62	11,83	5.028.194,56
ADMINISTRAÇÃO GERAL	180.000,00	280.000,00	262.600,00	262.600,00	0,97	17.400,00	17.800,00	17.800,00	0,39	262.200,00
Administração Financeira	3.435.725,48	4.308.810,48	3.083.138,97	3.083.138,97	11,45	1.225.671,51	458.713,15	458.713,15	9,98	3.850.097,33
Controle Interno	639.000,00	651.200,00	494.340,00	494.340,00	1,84	156.860,00	63.059,39	63.059,39	1,37	588.140,61
Tecnologia da Informação	64.000,00	64.000,00	0,00	0,00	0,00	64.000,00	0,00	0,00	0,00	64.000,00
Formação de Recursos Humanos	20.000,00	20.000,00	0,00	0,00	0,00	20.000,00	0,00	0,00	0,00	20.000,00
COMUNICAÇÃO SOCIAL	29.000,00	29.000,00	0,00	0,00	0,00	29.000,00	0,00	0,00	0,00	29.000,00
Defesa Terrestre	63.000,00	63.000,00	0,00	0,00	0,00	63.000,00	0,00	0,00	0,00	63.000,00
Defesa Civil	23.000,00	23.000,00	0,00	0,00	0,00	23.000,00	0,00	0,00	0,00	23.000,00
Empregabilidade	50.000,00	50.000,00	0,00	0,00	0,00	50.000,00	0,00	0,00	0,00	50.000,00
ASSISTÊNCIA SOCIAL	58.000,00	83.114,70	83.114,70	83.114,70	0,31	0,00	4.358,08	4.358,08	0,02	78.756,62
ADMINISTRAÇÃO GERAL	2.526.658,32	2.556.658,32	821.447,71	821.447,71	3,05	1.735.210,61	142.196,65	142.196,65	3,09	2.414.461,67
ASSISTÊNCIA AO PORTADOR DE DEFICIÊNCIA	1.383.658,32	1.521.658,32	765.947,71	765.947,71	2,84	757.710,61	142.166,41	142.166,41	3,09	1.379.491,91
ASSISTÊNCIA À CRIANÇA E AO ADOLESCENTE	33.000,00	33.000,00	0,00	0,00	0,00	33.000,00	0,00	0,00	0,00	33.000,00
ASSISTÊNCIA COMUNITÁRIA	216.000,00	108.000,00	500,00	500,00	0,00	107.500,00	30,24	30,24	0,00	107.969,76
PREVIDÊNCIA SOCIAL	894.000,00	894.000,00	57.000,00	57.000,00	0,21	837.000,00	0,00	0,00	0,00	894.000,00
PREVIDÊNCIA DO REGIME ESTADUÁRIO	4.252.000,00	4.252.000,00	3.805.000,00	3.805.000,00	14,13	447.000,00	787.437,91	787.437,91	17,13	3.464.562,09
SAÚDE	4.252.000,00	4.252.000,00	3.805.000,00	3.805.000,00	14,13	447.000,00	787.437,91	787.437,91	17,13	3.464.562,09
ADMINISTRAÇÃO GERAL	10.313.000,00	10.313.000,00	4.672.152,30	4.672.152,30	17,34	5.640.847,70	975.050,85	975.050,85	21,21	9.337.949,15
ATENÇÃO BÁSICA	1.783.000,00	1.783.000,00	593.432,00	593.432,00	2,20	1.189.568,00	0,00	0,00	0,00	1.783.000,00
ASSISTÊNCIA HOSPITALAR E AMBULATORIAL	3.609.000,00	3.609.000,00	2.814.000,00	2.814.000,00	10,45	795.000,00	975.050,85	975.050,85	21,21	2.633.949,15
SUPORTE PROFILÁTICO E TERAPÊUTICO	4.384.000,00	4.384.000,00	1.137.720,30	1.137.720,30	4,22	3.246.279,70	0,00	0,00	0,00	4.384.000,00
Vigilância Sanitária	215.000,00	215.000,00	127.000,00	127.000,00	0,47	88.000,00	0,00	0,00	0,00	215.000,00
Vigilância Epidemiológica	69.000,00	69.000,00	0,00	0,00	0,00	69.000,00	0,00	0,00	0,00	69.000,00
ALIMENTAÇÃO E NUTRIÇÃO	236.000,00	236.000,00	0,00	0,00	0,00	236.000,00	0,00	0,00	0,00	236.000,00
EDUCAÇÃO	17.208.000,00	17.894.070,00	9.270.597,64	9.270.597,64	34,42	8.623.472,36	1.112.090,25	1.112.090,25	24,19	16.781.979,75
COMUNICAÇÃO SOCIAL	44.000,00	44.000,00	0,00	0,00	0,00	44.000,00	0,00	0,00	0,00	44.000,00
ALIMENTAÇÃO E NUTRIÇÃO	646.000,00	646.000,00	0,00	0,00	0,00	646.000,00	0,00	0,00	0,00	646.000,00
ENSINO FUNDAMENTAL	13.212.000,00	14.600.870,00	8.382.498,04	8.382.498,04	31,12	6.218.371,96	1.001.999,69	1.001.999,69	21,79	13.598.870,31
ENSINO MÉDIO	407.000,00	407.000,00	0,00	0,00	0,00	407.000,00	0,00	0,00	0,00	407.000,00
Ensino Profissional	57.434,78	57.434,78	0,00	0,00	0,00	37.434,78	0,00	0,00	0,00	57.434,78
ENSINO SUPERIOR	247.565,22	247.565,22	16.899,60	16.899,60	0,06	230.665,62	0,00	0,00	0,00	247.565,22
EDUCAÇÃO INFANTIL	2.276.000,00	1.573.200,00	871.200,00	871.200,00	3,23	702.000,00	110.090,56	110.090,56	2,39	1.463.109,44
EDUCAÇÃO DE JOVENS E ADULTOS	169.000,00	169.000,00	0,00	0,00	0,00	169.000,00	0,00	0,00	0,00	169.000,00
EDUCAÇÃO ESPECIAL	149.000,00	149.000,00	0,00	0,00	0,00	149.000,00	0,00	0,00	0,00	149.000,00
CULTURA	1.966.000,00	754.000,00	513.743,50	513.743,50	1,91	240.256,50	196.411,96	196.411,96	4,27	557.588,04

Fonte: SFCI - Contabilidade [8.21.14.1656], Prefeitura Municipal de Altinho, Dataflora da emissão: 30/mar/2016 04h e 16m

[Assinatura]

José Aílson de Oliveira
PREFEITO

PREFEITURA MUNICIPAL DE ALTINHO
RELATÓRIO RESUMIDO DA EXECUÇÃO ORÇAMENTÁRIA
DEMONSTRATIVO DA EXECUÇÃO DAS DESPESAS POR FUNÇÃO E SUBFUNÇÃO
ORÇAMENTOS FISCAIS E DA SEGURIDADE SOCIAL
PERÍODO: Janeiro a Fevereiro 2016/BIMESTRE

RREO - Anexo 2 (LRF, Art. 52, inciso II, alínea "c")

R\$ 1

FUNÇÃO/SUBFUNÇÃO	DOTAÇÃO INICIAL	DOTAÇÃO ATUALIZADA	DESPESAS EMPENHADAS		SALDO (c) = (a-b)	DESPESAS LIQUIDADAS		SALDO (e) = (a-d)	INSCRITAS EM RESTOS A PAGAR NÃO PROCESSADOS (f)		
			BIMESTRE	ATÉ BIMESTRE (b)		% (b/total b)	BIMESTRE			ATÉ BIMESTRE (d)	% (d/total d)
			(a)	(b)		(c)	(d)			(e)	(f)
ADMINISTRAÇÃO GERAL	314 000,00	335 000,00	269 300,00	1,00	115 700,00	28 841,96	28 841,96	0,63	356 138,04	0,00	
PATRIMÔNIO HISTÓRICO, ARTÍSTICO E ARQUEOLÓGICO	10 000,00	10 000,00	0,00	0,00	10 000,00	0,00	0,00	0,00	10 000,00	0,00	
DIFUSÃO CULTURAL	1 642 000,00	359 000,00	244 443,50	0,91	114 536,50	167 570,00	167 570,00	3,64	191 430,00	0,00	
Urbanismo	7 680 000,00	6 860 230,30	1 592 463,63	5,91	5 267 766,67	174 058,15	174 058,15	3,79	6 686 172,15	0,00	
ADMINISTRAÇÃO GERAL	3 351 000,00	3 522 788,00	693 347,17	2,57	2 829 440,83	115 505,50	115 505,50	2,51	3 407 282,50	0,00	
Infra-Estrutura Urbana	2 812 000,00	1 412 030,30	0,00	0,00	1 412 030,30	0,00	0,00	0,00	1 412 030,30	0,00	
Serviços Urbanos	1 517 000,00	1 925 412,00	899 116,46	3,34	1 026 295,54	38 552,65	38 552,65	1,27	1 866 859,35	0,00	
Habituação	51 000,00	51 000,00	0,00	0,00	51 000,00	0,00	0,00	0,00	51 000,00	0,00	
Habituação Urbana	51 000,00	51 000,00	0,00	0,00	51 000,00	0,00	0,00	0,00	51 000,00	0,00	
Saneamento	109 000,00	64 000,00	0,00	0,00	64 000,00	0,00	0,00	0,00	64 000,00	0,00	
Saneamento Básico Rural	27 000,00	27 000,00	0,00	0,00	27 000,00	0,00	0,00	0,00	27 000,00	0,00	
Saneamento Básico Urbano	82 000,00	37 000,00	0,00	0,00	37 000,00	0,00	0,00	0,00	37 000,00	0,00	
GESTÃO AMBIENTAL	357 000,00	357 000,00	0,00	0,00	357 000,00	0,00	0,00	0,00	357 000,00	0,00	
PRESERVAÇÃO E CONSERVAÇÃO AMBIENTAL	298 000,00	298 000,00	0,00	0,00	298 000,00	0,00	0,00	0,00	298 000,00	0,00	
Controle Ambiental	32 000,00	32 000,00	0,00	0,00	32 000,00	0,00	0,00	0,00	32 000,00	0,00	
Recursos Hídricos	27 000,00	27 000,00	0,00	0,00	27 000,00	0,00	0,00	0,00	27 000,00	0,00	
Ciência e Tecnologia	4 000,00	4 000,00	0,00	0,00	4 000,00	0,00	0,00	0,00	4 000,00	0,00	
Tecnologia da Informação	4 000,00	4 000,00	0,00	0,00	4 000,00	0,00	0,00	0,00	4 000,00	0,00	
Agricultura	549 000,00	654 000,00	182 573,00	0,68	471 427,00	14 546,21	14 546,21	0,32	639 453,79	0,00	
ADMINISTRAÇÃO GERAL	282 000,00	426 000,00	129 573,00	0,48	296 427,00	9 195,41	9 195,41	0,20	416 804,59	0,00	
Recursos Hídricos	47 000,00	77 000,00	43 000,00	0,16	34 000,00	5 350,80	5 350,80	0,12	71 649,20	0,00	
Abastecimento	22 000,00	22 000,00	0,00	0,00	22 000,00	0,00	0,00	0,00	22 000,00	0,00	
Extensão Rural	76 000,00	41 000,00	10 000,00	0,04	31 000,00	0,00	0,00	0,00	41 000,00	0,00	
Irrigação	18 000,00	18 000,00	0,00	0,00	18 000,00	0,00	0,00	0,00	18 000,00	0,00	
Promoção da Produção Agropecuária	104 000,00	70 000,00	0,00	0,00	70 000,00	0,00	0,00	0,00	70 000,00	0,00	
COMÉRCIO E SERVIÇOS	61 000,00	61 000,00	0,00	0,00	61 000,00	0,00	0,00	0,00	61 000,00	0,00	
Promoção Comercial	30 000,00	30 000,00	0,00	0,00	30 000,00	0,00	0,00	0,00	30 000,00	0,00	
TURISMO	31 000,00	31 000,00	0,00	0,00	31 000,00	0,00	0,00	0,00	31 000,00	0,00	
Energia	39 000,00	39 000,00	0,00	0,00	39 000,00	0,00	0,00	0,00	39 000,00	0,00	
Energia Elétrica	39 000,00	39 000,00	0,00	0,00	39 000,00	0,00	0,00	0,00	39 000,00	0,00	
Transporte	372 000,00	370 000,00	0,00	0,00	370 000,00	0,00	0,00	0,00	370 000,00	0,00	
ADMINISTRAÇÃO GERAL	29 000,00	29 000,00	0,00	0,00	29 000,00	0,00	0,00	0,00	29 000,00	0,00	
Transporte Rodoviário	343 000,00	341 000,00	0,00	0,00	341 000,00	0,00	0,00	0,00	341 000,00	0,00	
DESPORTO E LAZER	147 000,00	147 000,00	0,00	0,00	147 000,00	0,00	0,00	0,00	147 000,00	0,00	
DESPORTO COMUNITÁRIO	136 000,00	11 000,00	0,00	0,00	11 000,00	0,00	0,00	0,00	11 000,00	0,00	
LAZER	136 000,00	136 000,00	0,00	0,00	136 000,00	0,00	0,00	0,00	136 000,00	0,00	
ENCARGOS ESPECIAIS	480 521,40	810 521,40	557 448,22	2,07	253 073,18	413 979,30	413 979,30	9,00	396 542,10	0,00	
Serviço da Divisão Interna	397 521,40	607 521,40	497 448,22	1,85	110 073,18	353 979,30	353 979,30	7,70	253 542,10	0,00	
OUTROS ENCARGOS ESPECIAIS	83 000,00	203 000,00	60 000,00	0,22	143 000,00	60 000,00	60 000,00	1,30	143 000,00	0,00	
RESERVA DE CONTINGÊNCIA	788 000,00	788 000,00	0,00	0,00	788 000,00	0,00	0,00	0,00	788 000,00	0,00	

Fonte: SCFI - Contabilidade [8/21/14 16:56]. PREFEITURA MUNICIPAL DE ALTINHO, Data/hora da emissão: 30/mar/2016 04h e 16m

Portaria Nº 553 de 2014

José Ailson de Oliveira
PREFEITO
 CPF: 771.000.000-00

PREFEITURA MUNICIPAL DE ALTINHO
RELATÓRIO RESUMIDO DA EXECUÇÃO ORÇAMENTÁRIA
DEMONSTRATIVO DA EXECUÇÃO DAS DESPESAS POR FUNÇÃO E SUBFUNÇÃO
ORÇAMENTOS FISCAIS E DA SEGURIDADE SOCIAL
PERÍODO: Janeiro a Fevereiro 2016/BIMESTRE

RREO - Anexo 2 (LRF, Art. 52, inciso II, alínea "c")

FUNÇÃO/SUBFUNÇÃO	DOTAÇÃO INICIAL	DOTAÇÃO ATUALIZADA	DESPESAS EMPENHADAS		SALDO (c) = (a-b)	DESPESAS LIQUIDADAS		SALDO (e) = (a-d)	INSCRITAS EM RESTOS A PAGAR NÃO PROCESSADOS (f)
			BIMESTRE	ATÉ BIMESTRE		BIMESTRE	ATÉ BIMESTRE		
			(a)	(b)		(b total b)	(d)		
RESERVA DE CONTINGÊNCIA	788.000,00	788.000,00	0,00	0,00	788.000,00	0,00	0,00	788.000,00	0,00
DESPESAS INTRA-ORÇAMENTÁRIAS (ID)	2.245.094,80	2.162.394,80	1.599.000,00	1.599.000,00	563.394,80	238.433,96	238.433,96	1.923.954,84	0,00
Legislativa	124.000,00	124.000,00	0,00	0,00	124.000,00	0,00	0,00	124.000,00	0,00
Ação Legislativa	124.000,00	124.000,00	0,00	0,00	124.000,00	0,00	0,00	124.000,00	0,00
ADMINISTRAÇÃO GERAL	311.094,80	238.394,80	192.000,00	192.000,00	46.394,80	27.596,48	27.596,48	210.798,32	0,00
ADMINISTRAÇÃO GERAL	311.094,80	238.394,80	192.000,00	192.000,00	46.394,80	27.596,48	27.596,48	210.798,32	0,00
ASSISTÊNCIA SOCIAL	55.000,00	46.000,00	42.000,00	42.000,00	4.000,00	0,00	0,00	46.000,00	0,00
ADMINISTRAÇÃO GERAL	51.000,00	42.000,00	42.000,00	42.000,00	4.000,00	0,00	0,00	42.000,00	0,00
ASSISTÊNCIA À CRIANÇA E AO ADOLESCENTE	4.000,00	4.000,00	0,00	0,00	4.000,00	0,00	0,00	4.000,00	0,00
SAÚDE	269.000,00	269.000,00	0,00	0,00	269.000,00	0,00	0,00	269.000,00	0,00
ADMINISTRAÇÃO GERAL	23.000,00	23.000,00	0,00	0,00	23.000,00	0,00	0,00	23.000,00	0,00
ATENÇÃO BÁSICA	197.000,00	197.000,00	0,00	0,00	197.000,00	0,00	0,00	197.000,00	0,00
ASSISTÊNCIA HOSPITALAR E AMBULATORIAL	45.000,00	45.000,00	0,00	0,00	45.000,00	0,00	0,00	45.000,00	0,00
Vigilância Sanitária	2.000,00	2.000,00	0,00	0,00	2.000,00	0,00	0,00	2.000,00	0,00
Vigilância Epidemiológica	2.000,00	2.000,00	0,00	0,00	2.000,00	0,00	0,00	2.000,00	0,00
EDUCAÇÃO	1.318.000,00	1.305.000,00	1.203.000,00	1.203.000,00	102.000,00	186.835,44	186.835,44	1.118.164,56	0,00
ENSINO FUNDAMENTAL	1.130.000,00	1.114.000,00	1.066.000,00	1.066.000,00	48.000,00	166.982,36	166.982,36	94.017,64	0,00
ENSINO MÉDIO	18.000,00	18.000,00	0,00	0,00	18.000,00	0,00	0,00	18.000,00	0,00
EDUCAÇÃO INFANTIL	158.000,00	161.000,00	137.000,00	137.000,00	24.000,00	19.853,08	19.853,08	141.146,92	0,00
EDUCAÇÃO DE JOVENS E ADULTOS	12.000,00	12.000,00	0,00	0,00	12.000,00	0,00	0,00	12.000,00	0,00
CULTURA	40.000,00	22.000,00	22.000,00	22.000,00	0,00	3.044,80	3.044,80	18.955,20	0,00
ADMINISTRAÇÃO GERAL	40.000,00	22.000,00	22.000,00	22.000,00	0,00	3.044,80	3.044,80	18.955,20	0,00
Urbanismo	114.000,00	144.000,00	140.000,00	140.000,00	4.000,00	20.963,24	20.963,24	123.036,76	0,00
ADMINISTRAÇÃO GERAL	110.000,00	140.000,00	140.000,00	140.000,00	4.000,00	20.963,24	20.963,24	119.036,76	0,00
Serviços Urbanos	4.000,00	4.000,00	0,00	0,00	4.000,00	0,00	0,00	4.000,00	0,00
Agricultura	14.000,00	14.000,00	0,00	0,00	14.000,00	0,00	0,00	14.000,00	0,00
ADMINISTRAÇÃO GERAL	14.000,00	14.000,00	0,00	0,00	14.000,00	0,00	0,00	14.000,00	0,00
TOTAL (ID)=(I+II)	56.016.000,00	56.016.000,00	26.937.619,67	26.937.619,67	29.078.380,33	4.598.141,86	4.598.141,86	51.417.858,14	0,00

Jose Ailson de Oliveira

Jose Ailson de Oliveira
PREFEITO
 CPF: 774.985.424-04

Adelma Maria de Oliveira

Adelma Maria de Oliveira
 Secretária de S. Finanças
S. Finanças
 CPF: 503.000.544-72

Carlos Bezerra de Oliveira

Carlos Bezerra de Oliveira
 CRC - PE - 017.714/O

PREFEITURA MUNICIPAL DE ALTINHO
RELATÓRIO RESUMIDO DA EXECUÇÃO ORÇAMENTÁRIA
DEMONSTRATIVO DA RECEITA CORRENTE LÍQUIDA
ORÇAMENTO FISCAL E DA SEGURIDADE SOCIAL

MAR/2015 A FEV/2016

R\$ 1

RREO - ANEXO 3 (LRF, Art. 53, inciso I)

ESPECIFICAÇÃO	EVOLUÇÃO DA RECEITA REALIZADA NOS ÚLTIMOS 12 MESES												TOTAL (ÚLTIMOS 12 MESES)	PREVISÃO ATUALIZADA
	MAR/2015	ABR/2015	MAJ/2015	JUN/2015	JUL/2015	AGO/2015	SET/2015	OUT/2015	NOV/2015	DEZ/2015	JAN/2016	FEV/2016		
RECEITAS CORRENTES (I)	3.038.290,99	3.301.705,77	3.150.811,36	3.041.075,43	2.715.998,76	2.839.232,20	2.622.791,65	2.751.006,61	3.339.546,57	5.421.498,18	2.750.687,77	3.684.195,80	38.556.798,09	48.525.000,00
RECEITA TRIBUTÁRIA	48.843,06	54.133,61	65.367,22	64.885,94	139.596,45	80.659,18	105.863,99	65.447,32	59.160,62	76.250,77	88.732,82	93.937,90	942.868,88	2.370.781,68
IPTU	0,00	7.199,57	14.632,23	17.944,63	84.250,16	47.612,84	22.291,69	16.606,68	13.834,97	-102.536,92	15.496,85	21.242,40	158.569,10	451.000,00
ISS	1.627,22	19.831,13	15.836,86	14.664,37	21.602,85	10.725,68	16.219,30	13.574,25	13.574,25	78.794,25	33.448,50	38.595,30	320.442,28	554.421,99
ITRF	0,00	0,00	7.595,50	0,00	0,00	0,00	0,00	0,00	4.030,00	28.996,52	0,00	0,00	40.622,02	26.000,00
IRRF	28.314,74	23.367,33	23.714,46	28.089,73	29.830,94	18.296,16	38.684,25	29.147,34	24.365,88	27.689,71	36.687,32	18.865,65	327.053,51	590.653,30
Outras receitas Tributárias	4.256,10	3.735,68	3.594,17	4.187,21	3.902,50	4.024,50	4.009,50	3.474,00	3.356,50	43.307,21	3.100,15	15.234,55	96.181,97	748.706,39
RECEITA DE CONTRIBUIÇÕES	97.406,83	138.907,00	104.039,80	120.325,54	106.550,96	163.118,25	104.762,09	117.174,07	107.950,50	169.703,37	36.893,51	43.986,73	1.310.817,65	1.445.000,00
RECEITA PATRIMONIAL	40.316,40	39.559,49	39.289,92	12.980,42	6.777,91	-13.870,61	5.423,44	35.377,68	26.309,02	32.268,62	14.895,17	13.182,54	252.510,00	361.000,00
RECEITA AGROPECUÁRIA	0,00	0,00	0,00	0,00	0,00	0,00	0,00	0,00	0,00	0,00	0,00	0,00	0,00	0,00
RECEITA INDUSTRIAL	0,00	0,00	0,00	0,00	0,00	0,00	0,00	0,00	0,00	0,00	0,00	0,00	0,00	0,00
RECEITA DE SERVIÇO	0,00	0,00	0,00	0,00	0,00	0,00	0,00	0,00	0,00	0,00	0,00	0,00	0,00	0,00
TRANSFERÊNCIAS CORRENTES	2.824.185,30	2.966.241,33	2.940.587,32	2.842.883,53	2.412.326,37	2.604.754,16	2.408.742,13	2.542.231,11	3.136.244,54	5.124.434,70	2.610.166,27	3.474.906,23	35.885.702,99	43.303.218,32
Cota Parte do FPM	1.101.087,23	1.188.364,89	1.461.357,33	1.271.529,04	1.113.817,43	1.101.182,10	918.062,39	1.044.907,14	1.179.782,19	1.994.933,87	1.613.830,14	1.613.830,14	15.277.721,80	17.136.000,00
Cota Parte do ICMS	359.921,65	285.523,40	301.098,85	336.983,32	288.843,86	304.533,21	327.819,33	312.900,94	305.607,95	344.683,06	321.477,28	265.468,71	3.754.861,56	4.092.000,00
Cota Parte do IPVA	113.916,31	38.270,37	31.808,73	6.852,24	5.376,33	4.966,68	3.205,17	2.388,18	4.861,30	2.388,49	31.137,40	34.556,64	279.727,84	565.000,00
Cota Parte do ITR	253,78	311,63	1.610,22	253,63	106,44	268,91	1.162,28	3.254,38	360,55	520,08	26,94	715,58	8.844,42	6.000,00
Transf. de LC 87/1986	0,00	2.892,10	723,03	723,03	723,03	723,03	723,03	723,03	723,03	716,04	716,04	10.108,42	9.000,00	9.000,00
Transf. de LC 61/1988	1.444,98	1.635,59	1.623,81	1.868,28	1.570,91	1.619,26	1.745,55	1.895,11	1.787,32	1.728,34	808,42	546,35	18.273,92	23.000,00
Transferências do FUNDEB	780.778,43	1.009.596,13	660.707,82	755.458,74	518.574,49	676.516,24	552.508,22	665.458,70	647.232,05	737.279,09	849.039,51	691.258,47	8.544.407,89	10.146.000,00
Outras Transferências Correntes	466.782,92	439.647,22	481.657,53	469.215,25	483.313,88	514.944,73	601.516,16	510.703,63	995.890,15	2.042.178,74	118.092,68	867.814,30	7.991.757,14	11.326.218,32
Outras Receitas Correntes	27.539,40	4.864,34	1.527,10	0,00	50.757,07	4.568,22	0,00	638,32	18.801,72	0,00	0,00	58.182,40	164.899,57	741.000,00
DEDUÇÕES (II)	382.399,70	403.902,70	427.147,32	395.080,01	319.063,93	404.157,47	323.427,48	345.897,44	369.083,56	471.653,02	328.556,81	383.166,70	4.553.586,14	5.378.000,00
Contrib. do Servidor para o Plano de Previdência	67.074,93	100.819,16	67.502,92	71.438,08	71.438,08	121.496,84	72.883,97	72.683,71	70.459,14	130.321,62	0,00	0,00	846.116,75	993.000,00
Contrib. Financ. entre Regimes Previd.	0,00	0,00	0,00	0,00	0,00	0,00	0,00	0,00	0,00	0,00	0,00	0,00	0,00	0,00
Dedução da Receita para Formação do FUNDEB	315.324,77	303.083,54	359.644,40	323.641,93	247.629,55	282.658,63	250.543,51	273.213,73	298.624,42	341.331,40	328.606,81	383.166,70	3.707.469,39	4.385.000,00
RECEITA CORRENTE LÍQUIDA (II)	2.655.891,29	2.797.803,07	2.723.664,04	2.645.995,42	2.396.934,83	2.435.071,73	2.299.364,17	2.405.108,17	2.970.463,61	4.449.803,16	2.472.080,96	5.301.029,10	34.003.211,95	43.147.000,00



José Ailson de Oliveira
PREFEITO
CPF 774.985.424-04



Adelmara Maria de Oliveira
Secretaria de Finanças
S. Finanças
CPF: 508.060.844-72



Carlos Bezerra de Oliveira
CR.C - PE - 017.714/0

PREFEITURA MUNICIPAL DE ALTINHO
RELATÓRIO RESUMIDO DA EXECUÇÃO ORÇAMENTÁRIA
DEMONSTRATIVOS DAS RECEITAS E DESPESAS PREVIDENCIÁRIAS
DO REGIME PRÓPRIO DOS SERVIDORES PÚBLICOS


PERÍODO: Janeiro a Fevereiro 2016/BIMESTRE Janeiro - Fevereiro

1 of 3

RREC - ANEXO 4 (LRF, art. 53, inciso II)

R\$ 1

RECEITAS PREVIDENCIÁRIAS	PREVISÃO INICIAL	PREVISÃO ATUALIZADA	RECEITAS REALIZADAS	
			Jan a Fev 2016	Jan a Fev 2015
RECEITAS PREVIDENCIÁRIAS - RPPS (EXCETO INTRA-ORÇAMENTÁRIAS) (D)	1.221.000,00	1.221.000,00	0,00	135.257,06
RECEITAS CORRENTES	1.221.000,00	1.221.000,00	0,00	135.257,06
Recetta de Contribuição dos Segurados	993.000,00	993.000,00	0,00	133.771,04
Pessoal Civil	993.000,00	993.000,00	0,00	133.771,04
Ativo	993.000,00	993.000,00	0,00	133.771,04
Inativo	0,00	0,00	0,00	0,00
Pensionista	0,00	0,00	0,00	0,00
Pessoal Militar	0,00	0,00	0,00	0,00
Ativo	0,00	0,00	0,00	0,00
Inativo	0,00	0,00	0,00	0,00
Pensionista	0,00	0,00	0,00	0,00
Outras Receitas de Contribuições	0,00	0,00	0,00	0,00
Recetta Patrimonial	190.000,00	190.000,00	0,00	0,00
Recetas Imobiliárias	0,00	0,00	0,00	0,00
Recetas de Valores Mobiliários	190.000,00	190.000,00	0,00	0,00
Outras Recetas Patrimoniais	0,00	0,00	0,00	0,00
Recetta de Serviços	0,00	0,00	0,00	0,00
Outras Receitas Correntes	38.000,00	38.000,00	0,00	1.486,02
Compensação Previdenciária do RGPS para o RPPS	0,00	0,00	0,00	0,00
Demais Receitas Correntes	38.000,00	38.000,00	0,00	1.486,02
RECEITAS DE CAPITAL	0,00	0,00	0,00	0,00
Alienação de Bens, Direitos e Ativos	0,00	0,00	0,00	0,00
Amortização de Empréstimo	0,00	0,00	0,00	0,00
Outras Receitas de Capital	0,00	0,00	0,00	0,00
RECEITAS PREVIDENCIÁRIAS - RPPS (INTRA-ORÇAMENTÁRIAS) (D)	2.327.000,00	2.327.000,00	434.257,10	299.000,04
TOTAL DAS RECEITAS PREVIDENCIÁRIAS - RPPS (III) = (D+D)	3.548.000,00	3.548.000,00	434.257,10	434.257,10


José Wilson de Oliveira
PREFEITO
CPF 774.985.424-04

PREFEITURA MUNICIPAL DE ALTINHO
RELATORIO RESUMIDO DA EXECUÇÃO ORÇAMENTÁRIA
DEMONSTRATIVOS DAS RECEITAS E DESPESAS PREVIDENCIÁRIAS

DO REGIME PRÓPRIO DOS SERVIDORES PÚBLICOS

PERÍODO: Janeiro a Fevereiro 2016/BIMESTRE Janeiro - Fevereiro

2 of 3

RREO - ANEXO 4 (LRF, art. 53, inciso II)

R\$ 1

DESPESAS PREVIDENCIÁRIAS	DOTAÇÃO INICIAL	DOTAÇÃO ATUALIZADA		DESPESAS EMPENHADAS		DESPESAS LIQUIDADAS		INSCRITAS EM RESTOS A PAGAR NÃO PROCESSADOS	
		Jan a Fev/2016	Jan a Fev/2015	Jan a Fev/2016	Jan a Fev/2015	Jan a Fev/2016	Jan a Fev/2015	Em 2016	Em 2015
DESPESAS PREVIDENCIÁRIAS - RPPS (EXCETO INTRA-ORÇAMENTÁRIAS) (IV)	4.578.000,00	4.573.000,00	3.711.505,18	807.714,57	807.714,67	807.714,67	0,00	0,00	0,00
ADMINISTRAÇÃO	351.000,00	351.000,00	40.434,88	20.276,76	28.826,99	28.826,99	0,00	0,00	0,00
Despesas Correntes	326.000,00	326.000,00	40.434,88	20.276,76	28.826,99	28.826,99	0,00	0,00	0,00
Despesas de Capital	25.000,00	25.000,00	0,00	0,00	0,00	0,00	0,00	0,00	0,00
PREVIDÊNCIA	4.227.000,00	4.227.000,00	3.805.000,00	3.622.322,07	787.437,91	778.887,68	0,00	0,00	0,00
Pessoal Civil	4.227.000,00	4.227.000,00	3.805.000,00	3.622.322,07	787.437,91	778.887,68	0,00	0,00	0,00
Aposentados	3.780.000,00	3.780.000,00	3.780.000,00	3.210.656,25	787.437,91	736.171,60	0,00	0,00	0,00
Pensões	400.000,00	400.000,00	10.000,00	315.000,00	0,00	40.710,96	0,00	0,00	0,00
Outros Benefícios Previdenciários	47.000,00	47.000,00	15.000,00	56.665,82	0,00	2.005,12	0,00	0,00	0,00
Pessoal Militar	0,00	0,00	0,00	0,00	0,00	0,00	0,00	0,00	0,00
Reformas	0,00	0,00	0,00	0,00	0,00	0,00	0,00	0,00	0,00
Pensões	0,00	0,00	0,00	0,00	0,00	0,00	0,00	0,00	0,00
Outros Benefícios Previdenciários	0,00	0,00	0,00	0,00	0,00	0,00	0,00	0,00	0,00
Outras Despesas Previdenciárias	0,00	0,00	0,00	0,00	0,00	0,00	0,00	0,00	0,00
Compensação Previdenciária do RPPS para o RGPS	0,00	0,00	0,00	0,00	0,00	0,00	0,00	0,00	0,00
Demais Despesas Previdenciárias	0,00	0,00	0,00	0,00	0,00	0,00	0,00	0,00	0,00
DESPESAS PREVIDENCIÁRIAS - RPPS (INTRA-ORÇAMENTÁRIAS) (V)	2.000,00	2.000,00	0,00	0,00	0,00	0,00	0,00	0,00	0,00
TOTAL DAS DESPESAS PREVIDENCIÁRIAS - RPPS (VI) = (IV+V)	4.580.000,00	4.580.000,00	3.845.434,88	3.711.505,18	807.714,67	807.714,67	0,00	0,00	0,00
RESULTADO PREVIDENCIÁRIO (VII) = (III-VI)	-1.032.000,00	-1.032.000,00	-3.411.177,78	-3.277.248,08	-373.457,57	-373.457,57	0,00	0,00	0,00
APORTES DE RECURSOS PARA O REGIME PRÓPRIO DE PREVIDÊNCIA DO SERVIDOR									
TOTAL DOS APORTES PARA O EFPS									
Plano Financeiro									0,00
Recursos para Cobertura de Insuficiências Financeiras									0,00
Recursos para Fomatação de Esfera									0,00
Outros Aportes para o RPPS									0,00
Plano Previdenciário									0,00
Recursos para Cobertura de Deficit Financeiro									0,00
Recursos para Cobertura de Deficit Atuarial									0,00
Outros Aportes para o RPPS									0,00
RESERVA ORÇAMENTÁRIA DO RPPS									
VALOR									0,00
BENS E DIREITOS DO RPPS									
PERÍODO DE REFERÊNCIA									
CAIXA								Em 2016	Em 2015
BANCOS CONTA MOVIMENTO								0,00	-1.053.350,69
INVESTIMENTOS								1.135.316,41	1.193.352,02
OUTROS BENS E DIREITOS								0,00	1.126.787,79
								0,00	0,00

PREFEITURA MUNICIPAL DE ALTINHO
RELATÓRIO RESUMIDO DA EXECUÇÃO ORÇAMENTÁRIA
DEMONSTRATIVOS DAS RECEITAS E DESPESAS PREVIDENCIÁRIAS


DO REGIME PRÓPRIO DOS SERVIDORES PÚBLICOS
 PERÍODO: Janeiro a Fevereiro 2016/BIMESTRE Janeiro - Fevereiro

RREO - ANEXO 4 (LRF, art. 53, inciso II)

R\$ 1

RECEITAS INTRA-ORÇAMENTÁRIAS - RPPS	PREVISÃO INICIAL	PREVISÃO ATUALIZADA	RECEITAS REALIZADAS	
			Jan a Fev 2016	Jan a Fev 2015
RECEITAS CORRENTES (VIII)	2.327.000,00	2.327.000,00	4.34.257,10	299.000,04
Recetas de Contribuições	2.265.000,00	2.265.000,00	4.34.257,10	299.000,04
Patronal	2.060.000,00	2.060.000,00	4.34.257,10	268.019,00
Pessoal Civil	2.060.000,00	2.060.000,00	4.34.257,10	268.019,00
Ativo	2.060.000,00	2.060.000,00	4.34.257,10	268.019,00
Inativo	0,00	0,00	0,00	0,00
Pensionista	0,00	0,00	0,00	0,00
Pessoal Militar	0,00	0,00	0,00	0,00
Ativo	0,00	0,00	0,00	0,00
Inativo	0,00	0,00	0,00	0,00
Pensionista	0,00	0,00	0,00	0,00
Para Cobertura de Déficit Atuarial	0,00	0,00	0,00	0,00
Em Regime de Débitos e Parcelamentos	205.000,00	205.000,00	0,00	30.981,04
Receta Patrimonial	0,00	0,00	0,00	0,00
Receta de Serviços	0,00	0,00	0,00	0,00
Outras Recetas Correntes	62.000,00	62.000,00	0,00	0,00
RECEITAS DE CAPITAL (IX)	0,00	0,00	0,00	0,00
Alienação de Bens	0,00	0,00	0,00	0,00
Amortização de Empréstimos	0,00	0,00	0,00	0,00
Outras Recetas de Capital	0,00	0,00	0,00	0,00
TOTAL DAS RECEITAS PREVIDENCIÁRIAS INTRA-ORÇAMENTÁRIAS (X) = (VIII + IX)	2.327.000,00	2.327.000,00	4.34.257,10	299.000,04

DESPESAS INTRA-ORÇAMENTÁRIAS - RPPS	DOTAÇÃO INICIAL	DOTAÇÃO ATUALIZADA	DESPESAS EMPENHADAS		DESPESAS LIQUIDADAS		INSCRITAS EM RESTOS A PAGAR NÃO PROCESSADOS	
			Jan a Fev/2016	Jan a Fev/2015	Jan a Fev/2016	Jan a Fev/2015	Em 2016	Em 2015
ADMINISTRAÇÃO (XI)	2.000,00	2.000,00	0,00	0,00	0,00	0,00	0,00	0,00
Despesas Correntes	2.000,00	2.000,00	0,00	0,00	0,00	0,00	0,00	0,00
Despesas de Capital	0,00	0,00	0,00	0,00	0,00	0,00	0,00	0,00
TOTAL DAS DESPESAS PREVIDENCIÁRIAS INTRA-ORÇAMENTÁRIAS (XII) = (XI)	2.000,00	2.000,00	0,00	0,00	0,00	0,00	0,00	0,00


 Jose Wilson de Oliveira
Jose Wilson de Oliveira
 Secretário de Finanças
 CPF: 508.060.844-72


 Carlos Bezerra de Oliveira
 CRC - EE -017714/0

PREFEITURA MUNICIPAL DE ALTINHO
RELATÓRIO RESUMIDO DA EXECUÇÃO ORÇAMENTÁRIA
DEMONSTRATIVO DO RESULTADO PRIMÁRIO
ORÇAMENTO FISCAL E DA SEGURIDADE SOCIAL

PERÍODO: Janeiro a Fevereiro 2016/BIMESTRE Janeiro - Fevereiro

RREO - ANEXO 6 (LRF, art 53, inciso III)

	RECEITAS PRIMÁRIAS	PREVISÃO ATUALIZADA	RECEITAS REALIZADAS		R\$ 1
			Jan a Fev 2016	Jan a Fev 2015	
	RECEITAS PRIMÁRIAS CORRENTES (1)	47.447.000,00	6.129.289,45	6.144.207,12	
	Receta Tributária	2.370.781,68	182.670,72	90.705,35	
	IPTU	451.000,00	36.739,25	0,00	
	ISS	554.421,99	72.043,80	31.595,13	
	ITBI	26.000,00	0,00	3.601,92	
	IRRF	590.653,30	55.552,97	48.101,22	
	Taxas	243.706,39	18.334,70	7.407,08	
	Contribuição de Melhoria	453.000,00	0,00	0,00	
	Outras Receitas Tributárias	52.000,00	0,00	0,00	
	Receta de Contribuições	3.710.000,00	515.137,34	505.815,80	
	Recetas Previdenciárias	3.258.000,00	434.257,10	432.771,08	
	Outras Recetas de Contribuições	452.000,00	80.880,24	73.044,72	
	Receta Patrimonial Líquida	0,00	0,00	0,00	
	Receta Patrimonial	361.000,00	28.077,71	20.759,15	
	(-) Aplicações Financeiras	361.000,00	28.077,71	20.759,15	
	Transferências Correntes	38.918.218,31	5.373.298,99	5.499.435,79	
	LC 61/89	18.400,00	1.083,80	3.211,17	
	LC 87/96	7.200,00	1.145,68	0,00	
	Convênios	1.920.000,00	25.674,28	0,00	
	FPM	13.690.000,00	2.322.022,85	2.394.148,54	
	ICMS	3.273.600,00	469.556,79	503.992,14	
	IPVA	452.000,00	52.690,92	58.701,28	
	ITR	4.800,00	594,04	123,82	
	Outras Transferências Correntes	19.552.218,31	2.500.530,63	2.539.258,84	
	Demais Recetas Correntes	2.448.000,00	58.182,40	48.250,18	
	Dívida Ativa	149.000,00	0,00	46.764,16	
	Diversas Recetas Correntes	2.299.000,00	58.182,40	1.486,02	
	RECEITAS DE CAPITAL (II)	8.208.000,00	517.212,50	0,00	
	Operações de Crédito (III)	0,00	0,00	0,00	
	Amortização de Empréstimos (IV)	0,00	0,00	0,00	
	Alienação de Bens (V)	53.000,00	0,00	0,00	
	Transferências de Capital	8.155.000,00	517.212,50	0,00	
	Convênios	4.655.000,00	0,00	0,00	
	Outras Transferências de Capital	3.500.000,00	517.212,50	0,00	
	Outras Recetas de Capital	0,00	0,00	0,00	
	RECEITAS PRIMÁRIAS DE CAPITAL (VI)=(II-III-IV-V)	8.155.000,00	517.212,50	0,00	
	RECEITA PRIMÁRIA TOTAL(VII)=(I+VI)	55.602.000,00	6.646.501,95	6.144.207,12	


José Ailson de Oliveira
PREFEITO

PREFEITURA MUNICIPAL DE ALTINHO
RELATÓRIO RESUMIDO DA EXECUÇÃO ORÇAMENTÁRIA
DEMONSTRATIVO DO RESULTADO PRIMÁRIO
ORÇAMENTO FISCAL E DA SEGURIDADE SOCIAL


PERÍODO: Janeiro a Fevereiro 2016/BIMESTRE Janeiro - Fevereiro


REEO - ANEXO 6 (LRF, art 53, inciso III)

R\$ 1

DESPESAS PRIMÁRIAS	DOTAÇÃO ATUALIZADA	DESPESAS EMPENHADAS		DESPESAS LIQUIDADAS		INSCRITAS EM RESTOS A PAGAR NÃO PROCESSADOS	
		Jan a Fev 2016	Jan a Fev 2015	Jan a Fev 2016	Jan a Fev 2015	Em 2016	Em 2015
DESPESAS CORRENTES (VIII)	46.245.948,38	26.598.757,47	31.694.106,40	4.405.180,58	4.216.484,36	0,00	0,00
Pessoal e Encargos Sociais	28.646.607,32	20.367.320,30	26.490.163,03	3.246.827,37	3.437.010,10	0,00	0,00
Juros e Encargos da Dívida (IX)	181.000,00	161.018,02	0,00	161.018,02	0,00	0,00	0,00
Outras Despesas Correntes	17.418.341,06	6.070.419,15	5.203.943,37	997.335,19	779.474,26	0,00	0,00
DESPESAS PRIMÁRIAS CORRENTES (X) = (VIII-IX)	46.064.948,38	26.437.739,45	31.694.106,40	4.244.162,56	4.216.484,36	0,00	0,00
DESPESAS DE CAPITAL (XI)	8.982.051,62	338.862,20	299.305,13	192.961,28	53.790,46	0,00	0,00
Investimentos	8.567.577,62	2.432,00	2.432,00	0,00	2.432,00	0,00	0,00
Inversões Financeiras	0,00	0,00	0,00	0,00	0,00	0,00	0,00
Concessão de Empréstimos (XII)	0,00	0,00	0,00	0,00	0,00	0,00	0,00
Aquisição de Título de Capital já Integralizado (XIII)	0,00	0,00	0,00	0,00	0,00	0,00	0,00
Demais Inversões Financeiras	0,00	0,00	0,00	0,00	0,00	0,00	0,00
Amortização da Dívida (XIV)	414.474,00	336.430,20	296.873,13	192.961,28	51.358,46	0,00	0,00
DESPESAS PRIMÁRIAS DE CAPITAL (XV) = (XI-XIV)	8.567.577,62	2.432,00	2.432,00	192.961,28	51.358,46	0,00	0,00
RESERVA DE CONTINGÊNCIA (XVI)	788.000,00	-	-	-	2.432,00	-	-
RESERVA DO RPPS (XVII)	0,00	-	-	-	-	-	-
DESPESAS PRIMÁRIAS TOTAL (XVIII) = (X+XV+XVI+XVII)	55.420.526,00	26.440.171,45	31.696.538,40	4.244.162,56	4.218.916,36	0,00	0,00
RESULTADO PRIMÁRIO (XIX) = (VII-XVIII)	-	-19.793.669,50	-25.552.331,28	2.402.339,39	1.925.290,76	-	-
SALDOS DE EXERCÍCIOS ANTERIORES	-	0,00	0,00	0,00	0,00	-	-

DISCRIMINAÇÃO DA META FISCAL	VALOR
META DE RESULTADO PRIMÁRIO FIXADA NO ANEXO DE METAS FISCAIS	-


 José Ailson de Oliveira
 PREFEITO
 CPF: 774.965.424-04


 Adelma Maria de Oliveira
 S. Finanças
 CPF: 508.060.844-72


 Carlos Bezerra de Oliveira
 CRC - FE - 017.714/O

PREFEITURA MUNICIPAL DE ALTINHO
RELATÓRIO RESUMIDO DA EXECUÇÃO ORÇAMENTÁRIA
 DEMONSTRATIVO DO RESULTADO NOMINAL
 ORÇAMENTO FISCAL E DA SEGURIDADE SOCIAL
 PERÍODO: Janeiro a Fevereiro 2016/BIMESTRE Janeiro - Fevereiro

RREO Anexo 5 (LRF, art 53, inciso III)

R\$ 1

DÍVIDA FISCAL LÍQUIDA	SALDO		
	Em 31 Dez 2015 (a)	Bim Anterior (b)	Em 29 Fev 2016 (c)
DÍVIDA CONSOLIDADA (I)	15 444 436,92-	15 444 436,92-	15 116 084,63-
DEDUÇÕES (II)	-	-	-
Disponibilidade de Caixa Bruta	2 410 097,12-	2 410 097,12-	2 406 041,31-
Demais Haveres Financeiros	0,00-	0,00-	0,00-
(-) Restos a Pagar Processados (Exceto Precatórios)	2 424 934,99-	2 424 934,99-	4 039 866,83-
DÍVIDA CONSOLIDADA LÍQUIDA (III)=(I-II)	15 444 436,92-	15 444 436,92-	15 116 084,63-
RECEITA DE PRIVATIZAÇÕES (IV)	0,00-	0,00-	0,00-
PASSIVOS RECONHECIDOS (V)	0,00-	0,00-	0,00-
DÍVIDA FISCAL LÍQUIDA (III+IV-V)	15 444 436,92-	15 444 436,92-	15 116 084,63-

RESULTADO NOMINAL	PERÍODO DE REFERÊNCIA	
	No Bimestre (c-b)	JAN A FEV 2016 (c-a)
RESULTADO NOMINAL	-328 352,29	-328 352,29

DISCRIMINAÇÃO DA META FISCAL	VALOR CORRENTE
META DE RESULTADO NOMINAL FIXADA NO ANEXO DE METAS FISCAIS DA LDO P/O EXERCÍCIO DE REFERÊNCIA	-549 000,00

REGIME PREVIDENCIÁRIO

DÍVIDA FISCAL LÍQUIDA PREVIDENCIÁRIA	SALDO		
	Em 31 Dez 2015	Bimestre Anterior	JAN A FEV 2016
DÍVIDA CONSOLIDADA PREVIDENCIÁRIA (VII)	0,00	0,00	0,00
Passivo Atuarial	0,00	0,00	0,00
Demais Dívidas	0,00	0,00	0,00
DEDUÇÕES (VIII)	0,00	0,00	0,00
Disponibilidade de Caixa Bruta	0,00	0,00	0,00
Investimentos	0,00	0,00	0,00
Demais Haveres Financeiros	0,00	0,00	0,00
(-) Restos a Pagar Processados	0,00	0,00	0,00
DÍVIDA CONSOLIDADA LÍQUIDA PREVIDENCIÁRIA (IX)=(VII-VIII)	0,00	0,00	0,00
PASSIVOS RECONHECIDOS (X)	0,00	0,00	0,00
DÍVIDA FISCAL LÍQUIDA PREVIDENCIÁRIA (XD)=(IX-X)	0,00	0,00	0,00

Jose Ailson de Oliveira

Jose Ailson de Oliveira
 PREFEITO
 CPF 774.985.424-04

Adelma Maria de Oliveira

Adelma Maria de Oliveira
 S. Finanças
 CPF: 508.060.844-72

Carlos Bezerra de Oliveira




Carlos Bezerra de Oliveira
 CRC - PE - 017 714/O

PREFEITURA MUNICIPAL DE ALTINHO
RELATÓRIO RESUMIDO DA EXECUÇÃO ORÇAMENTÁRIA
DEMONSTRATIVO DO RESULTADO PRIMÁRIO
ORÇAMENTO FISCAL E DA SEGURIDADE SOCIAL
PERÍODO: Janeiro a Fevereiro 2016/BIMESTRE Janeiro - Fevereiro

RREO - ANEXO 6 (LRF, art 53, inciso III)

R\$ 1

DESPESAS PRIMÁRIAS	DOTAÇÃO ATUALIZADA	DESPESAS EMPENHADAS		DESPESAS LIQUIDADAS		INSCRITAS EM RESTOS A PAGAR NÃO PROCESSADOS	
		Jan a Fev 2016	Jan a Fev 2015	Jan a Fev 2016	Jan a Fev 2015	Em 2016	Em 2015
DESPESAS CORRENTES (VIII)							
Pessoal e Encargos Sociais	46.245.948,38	26.598.737,47	31.694.106,40	4.405.180,58	4.216.484,36	0,00	0,00
Juros e Encargos da Dívida (IX)	28.646.607,32	20.367.320,30	26.490.163,03	3.246.827,37	3.437.010,10	0,00	0,00
Outras Despesas Correntes	181.000,00	161.018,02	0,00	161.018,02	0,00	0,00	0,00
DESPESAS PRIMÁRIAS CORRENTES (X) = (VIII-IX)	17.418.341,06	6.070.419,15	5.203.943,37	997.335,19	779.474,26	0,00	0,00
DESPESAS DE CAPITAL (XI)							
Investimentos	46.064.948,38	26.437.739,45	31.694.106,40	4.244.162,56	4.216.484,36	0,00	0,00
Investões Financeiras	8.982.051,62	338.862,20	299.305,13	192.961,28	53.790,46	0,00	0,00
Concessão de Empréstimos (XII)	8.567.577,62	2.432,00	2.432,00	0,00	2.432,00	0,00	0,00
Aquisição de Título de Capital já Integralizado (XIII)	0,00	0,00	0,00	0,00	0,00	0,00	0,00
Demais Investões Financeiras	0,00	0,00	0,00	0,00	0,00	0,00	0,00
Amortização da Dívida (XIV)	0,00	0,00	0,00	0,00	0,00	0,00	0,00
DESPESAS PRIMÁRIAS DE CAPITAL (XV) = (XI-XII-XIII-XIV)	414.474,00	336.430,20	296.873,13	192.961,28	51.358,46	0,00	0,00
RESERVA DE CONTINGÊNCIA (XVI)							
RESERVA DO RPPS (XVII)	8.567.577,62	2.432,00	2.432,00	0,00	2.432,00	0,00	0,00
	788.000,00						
	0,00						
DESPESAS PRIMÁRIAS TOTAL (XVIII) = (X+XV+XVII+XVIII)	55.420.326,00	26.440.171,45	31.696.538,40	4.244.162,56	4.218.916,36	0,00	0,00
RESULTADO PRIMÁRIO (XIX) = (VII-XVIII)		-19.793.669,50	-25.552.331,28	2.402.339,39	1.925.290,76		
SALDOS DE EXERCÍCIOS ANTERIORES		0,00	0,00	0,00	0,00		

DISCIMAÇÃO DA META FISCAL	VALOR
META DE RESULTADO PRIMÁRIO FIXADA NO ANEXO DE METAS FISCAIS	
 José Wilson de Oliveira PREFEITO CPF: 774.955.424-04	
 Adelina Maria de Oliveira S. Finanças CPF: 508.060.844-72	
 Carlos Figueira de Oliveira CRC - FE - 077.714/0	

PREFEITURA MUNICIPAL DE ALTINHO
DEMONSTRATIVO DOS RESTOS A PAGAR POR PODER E ORGÃO
ORÇAMENTO FISCAL E DA SEGURIDADE SOCIAL

PERÍODO: Janeiro a Fevereiro 2016/BIMESTRE Janeiro - Fevereiro

RREO - Anexo 1 (LRF, art. 53, inciso V)

R\$ 1

	RESTOS A PAGAR PROCESSADOS E NÃO PROCESSADOS										Saldo Total (a-b)
	LIQUIDADOS EM EXERCÍCIOS ANTERIORES					RESTOS A PAGAR NÃO PROCESSADOS					
	Inscritos	Pagos	Cancelados	Saldo (a)	Inscritos	Liquidados	Pagos	Cancelados	Saldo (b)		
Exercícios Anteriores	Em 31 de Dezembro 2015			Exercícios Anteriores	Em 31 de Dezembro 2015						
RESTOS A PAGAR (EXCETO INTRA-ORÇAMENTÁRIOS) (I)	2.657.044,44	4.736.467,32	2.379.458,64	0,00	5.014.053,12	0,00	0,00	0,00	0,00	0,00	5.014.053,12
PODER LEGISLATIVO (exceto Intra-Orçam.) (I)	2.784,43	0,00	0,00	0,00	2.784,43	0,00	0,00	0,00	0,00	0,00	2.784,43
PODER LEGISLATIVO	2.784,43	0,00	0,00	0,00	2.784,43	0,00	0,00	0,00	0,00	0,00	2.784,43
PODER EXECUTIVO (exceto Intra-Orçam.) (I)	1.408.272,79	58.195,56	54.182,50	0,00	1.412.285,85	0,00	0,00	0,00	0,00	0,00	1.412.285,85
GABINETE DO PREFEITO	1.408.272,79	58.195,56	54.182,50	0,00	1.412.285,85	0,00	0,00	0,00	0,00	0,00	1.412.285,85
SECRETARIA DE ADMINISTRAÇÃO (exceto Intra-Orçam.) (I)	79.713,45	412.269,80	210.475,09	0,00	281.508,16	0,00	0,00	0,00	0,00	0,00	281.508,16
DEPARTAMENTO DE RECURSOS HUMANOS	19.390,00	8.485,33	8.414,63	0,00	19.460,70	0,00	0,00	0,00	0,00	0,00	19.460,70
DEPARTAMENTO DE ADMINISTRAÇÃO GERAL	56.186,33	360.303,03	197.425,74	0,00	219.063,62	0,00	0,00	0,00	0,00	0,00	219.063,62
DEPARTAMENTO DE PATRIMÔNIO E COMPRAS	4.137,12	43.481,44	4.634,72	0,00	42.983,84	0,00	0,00	0,00	0,00	0,00	42.983,84
SECRETARIA DE FINANÇAS (exceto Intra-Orçam.) (I)	27.454,59	48.480,04	45.091,68	0,00	30.842,95	0,00	0,00	0,00	0,00	0,00	30.842,95
DEPARTAMENTO DE CONTABILIDADE	14.250,71	32.824,86	30.480,47	0,00	16.595,10	0,00	0,00	0,00	0,00	0,00	16.595,10
DEPARTAMENTO DE TESOURARIA	1.429,64	2.768,31	2.417,78	0,00	1.780,17	0,00	0,00	0,00	0,00	0,00	1.780,17
DEPARTAMENTO DE TRIBUTAÇÃO	11.774,24	12.886,87	12.193,43	0,00	12.467,68	0,00	0,00	0,00	0,00	0,00	12.467,68
SECRETARIA DE EDUCAÇÃO (exceto Intra-Orçam.) (I)	574.448,97	1.006.945,82	754.173,06	0,00	827.221,73	0,00	0,00	0,00	0,00	0,00	827.221,73
DEPARTAMENTO DE ENSINO	256.489,44	533.337,35	423.247,85	0,00	364.578,94	0,00	0,00	0,00	0,00	0,00	364.578,94
FUNDEB	317.959,53	473.608,47	328.925,21	0,00	462.642,79	0,00	0,00	0,00	0,00	0,00	462.642,79
SECRETARIA DE OBRAS, VIAÇÃO E SERVIÇOS URBANOS (exceto Intra-Orçam.) (I)	282.052,25	2.814.646,97	1.185.658,58	0,00	1.911.040,64	0,00	0,00	0,00	0,00	0,00	1.911.040,64
DEPARTAMENTO DE OBRAS PÚBLICAS	109.096,91	2.633.514,46	1.091.247,11	0,00	1.651.364,26	0,00	0,00	0,00	0,00	0,00	1.651.364,26
DEPARTAMENTO DE RODOVIAS	637,12	24.077,97	7.697,27	0,00	17.017,82	0,00	0,00	0,00	0,00	0,00	17.017,82
DEPARTAMENTO DE SERVIÇOS URBANOS	172.318,22	157.054,54	86.714,20	0,00	242.658,56	0,00	0,00	0,00	0,00	0,00	242.658,56
SECRETARIA DE AGRICULTURA E ABASTECIMENTO (exceto Intra-Orçam.) (I)	80.653,94	28.180,02	13.770,37	0,00	95.065,59	0,00	0,00	0,00	0,00	0,00	95.065,59
DEPARTAMENTO DE FEIRAS E MATADOUROS	750,00	10.350,00	5.150,00	0,00	5.950,00	0,00	0,00	0,00	0,00	0,00	5.950,00
DEPARTAMENTO DE APOIO A PRODUÇÃO AGRÍCOLA	79.903,94	17.830,02	8.620,37	0,00	89.115,59	0,00	0,00	0,00	0,00	0,00	89.115,59
SECRETARIA DE ASSISTÊNCIA SOCIAL (exceto Intra-Orçam.) (I)	8.000,00	0,00	0,00	0,00	8.000,00	0,00	0,00	0,00	0,00	0,00	8.000,00
ASSISTÊNCIA SOCIAL	8.000,00	0,00	0,00	0,00	8.000,00	0,00	0,00	0,00	0,00	0,00	8.000,00
SECRETARIA DE JUVENTUDE E EMPREGO (exceto Intra-Orçam.) (I)	5.230,13	23.976,19	17.085,63	0,00	12.120,69	0,00	0,00	0,00	0,00	0,00	12.120,69
SECRETARIA DE JUVENTUDE E EMPREGO	5.230,13	23.976,19	17.085,63	0,00	12.120,69	0,00	0,00	0,00	0,00	0,00	12.120,69
SECRETARIA DE JUVENTUDE E EMPREGO	5.230,13	23.976,19	17.085,63	0,00	12.120,69	0,00	0,00	0,00	0,00	0,00	12.120,69
ENTIDADE SUPERVISIONADA (exceto Intra-Orçam.) (I)	32.121,33	305.468,47	68.121,33	0,00	269.468,47	0,00	0,00	0,00	0,00	0,00	269.468,47
FUNDO DE DESENVOLVIMENTO MUNICIPAL - FDM ALTINHO	32.121,33	305.468,47	68.121,33	0,00	269.468,47	0,00	0,00	0,00	0,00	0,00	269.468,47
SECRETARIA DE CULTURA, TURISMO E ESPORTES (exceto Intra-Orçam.) (I)	156.310,56	38.304,45	30.900,40	0,00	163.714,61	0,00	0,00	0,00	0,00	0,00	163.714,61
DEPARTAMENTO DE CULTURA, TURISMO E ESPORTES	156.310,56	38.304,45	30.900,40	0,00	163.714,61	0,00	0,00	0,00	0,00	0,00	163.714,61
RESTOS A PAGAR (INTRA-ORÇAMENTÁRIOS) (II)	216,96	115.131,46	114.958,10	0,00	390,32	0,00	0,00	0,00	0,00	0,00	390,32

José Ailson de Oliveira
PREFEITO
CPF 774.985.424-04

PREFEITURA MUNICIPAL DE ALTINHO ANEXO VIII

RELATÓRIO RESUMIDO DA EXECUÇÃO ORÇAMENTÁRIA DEMONSTRATIVO DAS RECEITAS E DESPESAS COM MANUTENÇÃO E DESENVOLVIMENTO DO ENSINO - MDE - MUNICÍPIOS

ORÇAMENTO FISCAL E DA SEGURIDADE SOCIAL

PERÍODO: Janeiro a Fevereiro 2016 / BIMESTRE Janeiro - Fevereiro

Page 1 of 5


RREO - Anexo 8 (LDE, Art. 72)

R\$ 1

RECEITA RESULTANTE DE IMPOSTOS (caput do art. 212 da Constituição)		PREVISÃO INICIAL	PREVISÃO ATUALIZADA (a)	RECEITAS REALIZADAS	
				Até o Bimestre (b)	(c) = (b/a)x100 (%)
1 RECEITAS DE IMPOSTOS		1.869.000,00	1.869.000,00	164.356,02	8,79
1.1 - Receita Resultante do Imposto sobre a Propriedade Predial e Territorial Urbana - IPTU		578.000,00	578.000,00	36.739,25	6,36
1.1.1 - IPTU		451.000,00	451.000,00	36.739,25	8,15
1.1.2 - Multas, Juros de Mora e Outros Encargos do IPTU		6.000,00	6.000,00	0,00	0,00
1.1.3 - Dívida Ativa do IPTU		96.000,00	96.000,00	0,00	0,00
1.1.4 - Multas, Juros de Mora, Atualização Monetária e Outros Encargos da Dívida Ativa do IPTU		25.000,00	25.000,00	0,00	0,00
1.1.5 - (C) Deduções da Receita do IPTU		0,00	0,00	0,00	0,00
1.2 - Receitas Resultante do Imposto sobre Transmissão Inter-Vivos - ITBI		44.000,00	44.000,00	0,00	0,00
1.2.1 - ITBI		26.000,00	26.000,00	0,00	0,00
1.2.2 - Multas, Juros de Mora e Outros Encargos do ITBI		6.000,00	6.000,00	0,00	0,00
1.2.3 - Dívida Ativa do ITBI		6.000,00	6.000,00	0,00	0,00
1.2.4 - Multas, Juros de Mora, Atualização Monetária e Outros Encargos da Dívida Ativa do ITBI		6.000,00	6.000,00	0,00	0,00
1.2.5 - (C) Deduções da Receita do ITBI		0,00	0,00	0,00	0,00
1.3 - Receitas Resultante do Imposto sobre Serviços de Qualquer Natureza - ISS		606.000,00	606.000,00	72.043,80	11,89
1.3.1 - ISS		553.000,00	553.000,00	72.043,80	13,03
1.3.2 - Multas, Juros de Mora e Outros Encargos do ISS		6.000,00	6.000,00	0,00	0,00
1.3.3 - Dívida Ativa do ISS		6.000,00	6.000,00	0,00	0,00
1.3.4 - Multas, Juros de Mora, Atualização Monetária e Outros Encargos da Dívida Ativa do ISS		41.000,00	41.000,00	0,00	0,00
1.3.5 - (C) Deduções da Receita de ISS		0,00	0,00	0,00	0,00
1.4 - Receitas Resultante do Imposto de Renda Retido na Fonte - IRRF		589.000,00	589.000,00	55.552,97	9,43
1.4.1 - IRRF		589.000,00	589.000,00	55.552,97	9,43
1.4.2 - Multas, Juros de Mora e Outros Encargos do IRRF		0,00	0,00	0,00	0,00
1.4.3 - Dívida Ativa do IRRF		0,00	0,00	0,00	0,00
1.4.4 - Multas, Juros de Mora, Atualização Monetária e Outros Encargos da Dívida Ativa do IRRF		0,00	0,00	0,00	0,00
1.4.5 - (C) Deduções da Receita do IRRF		0,00	0,00	0,00	0,00
1.5 - Receitas Resultante do Imposto Territorial Rural - ITR (CF, art. 153, §4º, inciso III)		52.000,00	52.000,00	0,00	0,00
1.5.1 - ITR		52.000,00	52.000,00	0,00	0,00
1.5.2 - Multas, Juros de Mora e Outros Encargos do ITR		0,00	0,00	0,00	0,00
1.5.3 - Dívida Ativa do ITR		0,00	0,00	0,00	0,00
1.5.4 - Multas, Juros de Mora, Atualização Monetária e Outros Encargos da Dívida Ativa do ITR		0,00	0,00	0,00	0,00
1.5.5 - (C) Deduções da Receita do ITR		0,00	0,00	0,00	0,00
2 RECEITAS DE TRANSFERÊNCIAS CONSTITUCIONAIS E LEGAIS		21.831.000,00	21.831.000,00	3.558.867,59	16,30
2.1 - Cota-Parte FPM		17.136.000,00	17.136.000,00	2.902.698,19	16,94
2.1.1 - Parcela referente à CF, art. 159, I, alínea b		17.136.000,00	17.136.000,00	2.902.698,19	16,94
2.1.2 - Parcela referente à CF, art. 159, I, alínea d		0,00	0,00	0,00	0,00
2.1.3 - Parcela referente à CF, art. 159, I, alínea e		0,00	0,00	0,00	0,00
2.2 - Cota-Parte ICMS		4.092.000,00	4.092.000,00	586.945,99	14,34
2.3 - ICMS-Desoneração - L.C. nº37/1996		9.000,00	9.000,00	1.432,08	15,91
2.4 - Cota-Parte IPI-Exportação		23.000,00	23.000,00	1.354,77	5,89
2.5 - Cota-Parte ITR		6.000,00	6.000,00	742,52	12,38
2.6 - Cota-Parte IPVA		565.000,00	565.000,00	65.694,04	11,63
2.7 - Cota-Parte IOF-Couro		0,00	0,00	0,00	0,00
3 TOTAL DA RECEITA DE IMPOSTOS (1+2)		23.700.000,00	23.700.000,00	3.723.203,61	15,71

FONTE - SCFI - Contabilidade [§ 21.14.16.66]. PREFEITURA MUNICIPAL DE ALTINHO, Data/hora da emissão: 30/mar/2016 04h e 23m

Portaria Nº 553 de 2014


José Ailson de Oliveira
PREFEITO
CPF 774.985.424-04

PREFEITURA MUNICIPAL DE ALTINHO
ANEXO VIII

RELATÓRIO RESUMIDO DA EXECUÇÃO ORÇAMENTÁRIA
DEMONSTRATIVO DAS RECEITAS E DESPESAS COM MANUTENÇÃO E DESENVOLVIMENTO DO ENSINO - MDE - MUNICÍPIOS
ORÇAMENTO FISCAL E DA SEGURIDADE SOCIAL


PERÍODO: Janeiro a Fevereiro 2016 / BIMESTRE Janeiro - Fevereiro

Page 2 of 5

RREO - Anexo 8 (LDB, Art. 72)

R\$ 1

	RECEITAS ADICIONAIS PARA FINANCIAMENTO DO ENSINO		PREVISÃO ATUALIZADA (a)		RECEITAS REALIZADAS	
	PREVISÃO INICIAL	PREVISÃO ATUALIZADA (a)	Até o Bimestre (b)	(c) = (b/a)x100 (%)	Até o Bimestre (b)	(c) = (b/a)x100 (%)
4 RECEITA DA APLICAÇÃO FINANCEIRA DE OUTROS RECURSOS DE IMPOSTOS VINCULADOS AO ENSINO	0,00	0,00	0,00	0,00	0,00	0,00
5 RECEITA DE TRANSFERÊNCIA DO FNDE	0,00	0,00	0,00	0,00	0,00	0,00
5.1 - Transferências do Salário-Educação	0,00	0,00	0,00	0,00	0,00	0,00
5.2 - Transferências Diretas - PDDE	0,00	0,00	0,00	0,00	0,00	0,00
5.3 - Transferências Diretas - FNAE	0,00	0,00	0,00	0,00	0,00	0,00
5.4 - Transferências Diretas - FNATE	0,00	0,00	0,00	0,00	0,00	0,00
5.5 - Outras Transferências do FNDE	0,00	0,00	0,00	0,00	0,00	0,00
5.6 - Aplicação Financeira dos Recursos do FNDE	0,00	0,00	0,00	0,00	0,00	0,00
6 RECEITA DE TRANSFERÊNCIAS DE CONVÊNIOS	0,00	0,00	0,00	0,00	0,00	0,00
6.1 - Transferências de Convênios	0,00	0,00	0,00	0,00	0,00	0,00
6.2 - Aplicação Financeira dos Recursos de Convênios	0,00	0,00	0,00	0,00	0,00	0,00
7 RECEITA DE OPERAÇÕES DE CRÉDITO	0,00	0,00	0,00	0,00	0,00	0,00
8 OUTRAS RECEITAS PARA FINANCIAMENTO DO ENSINO	0,00	0,00	0,00	0,00	0,00	0,00
9 TOTAL DAS OUTRAS RECEITAS ADICIONAIS DO ENSINO (4+5+6+7+8)	0,00	0,00	0,00	0,00	0,00	0,00
FUNDEB						
	PREVISÃO INICIAL	PREVISÃO ATUALIZADA (a)	RECEITAS REALIZADAS			
			Até o Bimestre (b)	(c) = (b/a)x100 (%)		
10 RECEITAS DESTINADAS AO FUNDEB	4.385.000,00	4.385.000,00	711.773,51	16,23		
10.1 - Cota-Parte FPM Destinada ao FUNDEB - (20% de 2.1.1)	3.446.000,00	3.446.000,00	580.675,34	16,85		
10.2 - Cota-Parte ICMS Destinada ao FUNDEB - (20% de 2.2)	818.400,00	818.400,00	117.389,20	14,34		
10.3 - ICMS - Desoneração Destinada ao FUNDEB - (20% de 2.3)	1.800,00	1.800,00	286,40	15,91		
10.4 - Cota-Parte IPI-Exportação Destinada ao FUNDEB - (20% de 2.4)	4.600,00	4.600,00	270,97	5,89		
10.5 - Cota-Parte ITR Destinada ao FUNDEB - (20% de (1.5 + 2.5))	1.200,00	1.200,00	148,48	12,37		
10.6 - Cota-Parte IPVA Destinada ao FUNDEB - (20% de 2.6)	113.000,00	113.000,00	13.003,12	11,51		
11 RECEITAS RECEBIDAS DO FUNDEB	10.174.000,00	10.174.000,00	1.542.058,10	15,16		
11.1 - Transferências de Recursos do FUNDEB	8.416.000,00	8.416.000,00	1.268.955,68	15,08		
11.2 - Complementação da União ao FUNDEB	1.730.000,00	1.730.000,00	271.342,30	15,68		
11.3 - Receita de Aplicação Financeira dos Recursos do FUNDEB	28.000,00	28.000,00	1.760,12	6,29		
12 ACRESCIMO RESULTANTE DAS TRANSFERÊNCIAS DO FUNDEB (11.1 - 10)	4.031.000,00	4.031.000,00	557.182,17	13,82		
	DOTAÇÃO INICIAL	DOTAÇÃO ATUALIZADA	DESPESAS EMPENHADAS	DESPESAS LIQUIDADAS	INSCRITAS EM RESTOS A PAGAR NÃO PROCESSADOS	
			Até o Bimestre (e)	Até o Bimestre (g)	(h) = (g/d)x100	
			(f) = (e/d)x100	(g)	(h)	
13 PAGAMENTO DOS PROFISSIONAIS DO MAGISTÉRIO	6.533.000,00	8.193.000,00	7.056.000,00	86,12	11,97	
13.1 - Com Educação Infantil	830.000,00	970.000,00	720.000,00	74,23	9,99	
13.2 - Com Ensino Fundamental	5.523.000,00	7.223.000,00	6.336.000,00	87,72	12,24	
14 OUTRAS DESPESAS	3.979.000,00	3.637.176,34	2.214.229,33	60,88	6,60	
14.1 - Com Educação Infantil	215.000,00	338.200,00	288.200,00	85,22	9,76	
14.2 - Com Ensino Fundamental	3.764.000,00	3.298.976,34	1.926.029,33	58,38	6,27	
15 TOTAL DAS DESPESAS DO FUNDEB (13+14)	10.332.000,00	11.830.176,34	9.270.229,33	78,36	10,32	


José Alison de Oliveira
PREFEITO

CPF 774.985.424-04

PREFEITURA MUNICIPAL DE ALTINHO
ANEXO VIII

RELATÓRIO RESUMIDO DA EXECUÇÃO ORÇAMENTÁRIA
DEMONSTRATIVO DAS RECEITAS E DESPESAS COM MANUTENÇÃO E DESENVOLVIMENTO DO ENSINO - MDE - MUNICÍPIOS
ORÇAMENTO FISCAL E DA SEGURIDADE SOCIAL

PERÍODO: Janeiro a Fevereiro 2016 / BIMESTRE Janeiro - Fevereiro

Page 3 of 5
R\$ 1

RECEITAS COM AÇÕES TÍPICAS DE MDE	DOTAÇÃO INICIAL	DOTAÇÃO ATUALIZADA	PREVISÃO INICIAL	PREVISÃO ATUALIZADA (a)	RECEITAS REALIZADAS		INSCRITAS EM RESTOS A PAGAR NÃO PROCESSADOS (f)
					Até o Bimestre (b)	Até o Bimestre (b)	
					5 925 000,00	930 800,90	15,71
RECEITAS COM AÇÕES TÍPICAS DE MDE							
RECEITAS COM AÇÕES TÍPICAS DE MDE					5 925 000,00	930 800,90	15,71
22 IMPOSTOS E TRANSFERÊNCIAS DESTINADAS À MDE (25% de 3)							
23 EDUCAÇÃO INFANTIL							
23.1 Creche	2 144 000,00	1 444 200,00	1 008 200,00	69,81	129 943,64	9,00	0,00
23.1.1 - Despesas Custeadas com Recursos do FUNDEB	1 099 000,00	136 000,00	0,00	0,00	0,00	0,00	0,00
23.1.2 - Despesas Custeadas com Outros Recursos de Impostos	1 099 000,00	136 000,00	0,00	0,00	0,00	0,00	0,00
23.2 Pré-escola	1 045 000,00	1 308 200,00	1 008 200,00	77,07	129 943,64	9,93	0,00
23.2.1 - Despesas Custeadas com Recursos do FUNDEB	1 045 000,00	1 308 200,00	1 008 200,00	77,07	129 943,64	9,93	0,00
23.2.2 - Despesas Custeadas com Outros Recursos de Impostos	0,00	0,00	0,00	0,00	0,00	0,00	0,00
24 ENSINO FUNDAMENTAL							
24.1 - Despesas Custeadas com Recursos do FUNDEB	11 546 000,00	12 668 000,00	8 696 218,04	68,65	1 151 502,05	9,09	0,00
24.1.1 - Despesas Custeadas com Recursos do FUNDEB	9 287 000,00	10 521 976,34	8 262 029,33	78,52	1 090 981,11	10,37	0,00
24.2 - Despesas Custeadas com Outros Recursos de Impostos	2 259 000,00	2 146 023,66	434 188,71	20,23	60 520,94	2,82	0,00
24.2.1 - Despesas Custeadas com Recursos do FUNDEB	2 259 000,00	2 146 023,66	434 188,71	20,23	60 520,94	2,82	0,00
24.2.2 - Despesas Custeadas com Outros Recursos de Impostos	0,00	0,00	0,00	0,00	0,00	0,00	0,00
25 ENSINO MÉDIO							
25.1 - Despesas Custeadas com Recursos do FUNDEB	87 565,22	87 565,22	0,00	0,00	0,00	0,00	0,00
25.1.1 - Despesas Custeadas com Recursos do FUNDEB	87 565,22	87 565,22	0,00	0,00	0,00	0,00	0,00
26 ENSINO SUPERIOR							
26.1 - Despesas Custeadas com Recursos do FUNDEB	57 434,78	57 434,78	0,00	0,00	0,00	0,00	0,00
26.1.1 - Despesas Custeadas com Recursos do FUNDEB	57 434,78	57 434,78	0,00	0,00	0,00	0,00	0,00
27 ENSINO PROFISSIONAL NÃO INTEGRADO AO ENSINO REGULAR							
27.1 - Despesas Custeadas com Recursos do FUNDEB	44 000,00	44 000,00	0,00	0,00	0,00	0,00	0,00
27.1.1 - Despesas Custeadas com Recursos do FUNDEB	44 000,00	44 000,00	0,00	0,00	0,00	0,00	0,00
28 OUTRAS							
28.1 - Despesas Custeadas com Recursos do FUNDEB	14 143 000,00	14 565 200,00	9 704 418,04	66,63	1 281 445,69	8,80	0,00
28.1.1 - Despesas Custeadas com Recursos do FUNDEB	14 143 000,00	14 565 200,00	9 704 418,04	66,63	1 281 445,69	8,80	0,00
29 TOTAL DAS DESPESAS COM AÇÕES TÍPICAS DE MANUTENÇÃO E DESENVOLVIMENTO (23+24+25+26+27+28)							
					5 925 000,00	930 800,90	15,71
DESPESAS COM AÇÕES TÍPICAS DE MDE							
RECEITAS COM AÇÕES TÍPICAS DE MDE							
					5 925 000,00	930 800,90	15,71
DESPESAS CUSTEADAS COM O SALDO DO ITEM 20 ATÉ O 1º TRIMESTRE DE 2016							
20 RECURSOS RECEBIDOS DO FUNDEB EM 2015 QUE NÃO FORAM UTILIZADOS							
21 DESPESAS CUSTEADAS COM O SALDO DO ITEM 20 ATÉ O 1º TRIMESTRE DE 2016							
MANUTENÇÃO E DESENVOLVIMENTO DO ENSINO - DESPESAS CUSTEADAS COM A RECEITA RESULTANTE DE IMPOSTOS E RECURSOS DO FUNDEB							
RECEITAS COM AÇÕES TÍPICAS DE MDE							
					5 925 000,00	930 800,90	15,71
DESPESAS COM AÇÕES TÍPICAS DE MDE							
					5 925 000,00	930 800,90	15,71
DESPESAS CUSTEADAS COM O SALDO DO ITEM 20 ATÉ O 1º TRIMESTRE DE 2016							
20 RECURSOS RECEBIDOS DO FUNDEB EM 2015 QUE NÃO FORAM UTILIZADOS							
21 DESPESAS CUSTEADAS COM O SALDO DO ITEM 20 ATÉ O 1º TRIMESTRE DE 2016							
INDICADORES DO FUNDEB							
					1 220 924,75		
19 TOTAL DAS DESPESAS DO FUNDEB PARA FINS DE LIMITE (15-18)							
19.1 - Mínimo de 60% do FUNDEB na Remuneração do Magistério' ((13-(16+17.1)))/(11x100%)					63,62		
19.2 - Máximo de 40% em Despesa com MDE, que não Remuneração do Magistério' ((14-(16.2+17.2))/(11x100%)					15,56		
19.3 - Máxima de 5% não Aplicado no Exercício (100-(19.1+19.2))%					20,82		
DEDUÇÕES PARA FINS DE LIMITE DO FUNDEB							
					0,00		
16 RESTOS A PAGAR INSCRITOS NO EXERCÍCIO SEM DISPONIBILIDADE FINANCEIRA DE RECURSOS DO FUNDEB							
16.1 - FUNDEB 60%					0,00		
16.2 - FUNDEB 40%					0,00		
17 DESPESAS CUSTEADAS COM SUPERÁVIT FINANCEIRO, DO EXERCÍCIO ANTERIOR DO FUNDEB							
17.1 - FUNDEB 60%					0,00		
17.2 - FUNDEB 40%					0,00		
18 TOTAL DAS DEDUÇÕES CONSIDERADAS PARA FINS DE LIMITE DO FUNDEB (16+17)							
					0,00		

José Alison de Oliveira
PREFEITO
CPF 774.985.424-04

PREFEITURA MUNICIPAL DE ALTINHO ANEXO VIII

RELATÓRIO RESUMIDO DA EXECUÇÃO ORÇAMENTÁRIA DEMONSTRATIVO DAS RECEITAS E DESPESAS COM MANUTENÇÃO E DESENVOLVIMENTO DO ENSINO - MDE - MUNICÍPIOS ORÇAMENTO FISCAL E DA SEGURIDADE SOCIAL

PERÍODO: Janeiro a Fevereiro 2016 / BIMESTRE Janeiro - Fevereiro


Page 4 of 5
R\$ 1

RR00 - Anexo 8 (LDB, Art. 72)

DEDUÇÕES CONSIDERADAS PARA FINS DE LIMITE CONSTITUCIONAL		Valor
30	RESULTADOS LÍQUIDOS DAS TRANSFERÊNCIAS DO FUNDEB = (12)	557.182,17
31	DESPESAS CUSTEADAS COM A COMPLEMENTAÇÃO DO FUNDEB NO EXERCÍCIO	271.342,30
32	RECEITA DE APLICAÇÃO FINANCEIRA DOS RECURSOS DO FUNDEB ATÉ O BIMESTRE = (50 h)	1.760,12
33	DESPESAS CUSTEADAS COM O SUPERÁVIT FINANCEIRO, DO EXERCÍCIO ANTERIOR DO FUNDEB	0,00
34	DESPESAS CUSTEADAS COM O SUPERÁVIT FINANCEIRO, DO EXERCÍCIO ANTERIOR, DE OUTROS RECURSOS DE IMPOSTOS	0,00
35	RESTOS A PAGAR INSCRITOS NO EXERCÍCIO SEM DISPONIBILIDADE FINANCEIRA DE RECURSOS DE IMPOSTOS VINCULADOS AO ENSINO*	0,00
36	CANCELAMENTO, NO EXERCÍCIO, DE RESTOS A PAGAR INSCRITOS COM DISPONIBILIDADE FINANCEIRA DE RECURSOS DE IMPOSTOS VINCULADOS AO ENSINO = (4+6g)	0,00
37	TOTAL DAS DEDUÇÕES CONSIDERADAS PARA FINS DE LIMITE CONSTITUCIONAL (30+31+32+33+34+35+36)	830.284,59
38	TOTAL DAS DESPESAS PARA FINS DE LIMITE ((23+24)+37)	451.161,10
39	MÍNIMO DE 25% DAS RECEITAS RESULTANTES DE IMPOSTOS NA MDE ¹ ((38)/(3)*100)%	12,12

OUTRAS INFORMAÇÕES PARA CONTROLE									
	DOTAÇÃO INICIAL	DOTAÇÃO ATUALIZADA	DESPESAS EMPENHADAS		DESPESAS LIQUIDADAS		INSCRITAS EM RESTOS A PAGAR NÃO PROCESSADOS (f)		
			Até o Bimestre (e)	% (f)=(e)/x100	Até o Bimestre (g)	% (h)=(g)/x100			
40	DESPESAS CUSTEADAS COM A APLICAÇÃO FINANCEIRA DE OUTROS RECURSOS DE IMPOSTOS V	0,00	0,00	0,00	0,00	0,00	0,00		
41	DESPESAS CUSTEADAS COM A CONTRIBUIÇÃO SOCIAL DO SALÁRIO-EDUCAÇÃO	371.000,00	981.470,00	76,65	0,00	17.480,00	1,78		
42	DESPESAS CUSTEADAS COM OPERAÇÕES DE CRÉDITO, 1	0,00	0,00	0,00	0,00	0,00	0,00		
43	DESPESAS CUSTEADAS COM OUTRAS RECEITAS PARA FINANCIAMENTO DO ENSINO	1.132.000,00	1.742.470,00	43,17	17.480,00	17.480,00	1,08		
44	TOTAL DAS OUTRAS DESPESAS CUSTEADAS COM RECEITAS ADICIONAIS PARA FINANCIAMENTO<	1.503.000,00	2.723.940,00	55,23	34.960,00	34.960,00	1,28		
45	TOTAL GERAL DAS DESPESAS COM MDE (39+44)	1.564.600,00	17.289.140,00	64,83	1.318.405,69	1.318.405,69	7,61		

RESTOS A PAGAR INSCRITOS COM DISPONIBILIDADE FINANCEIRA DE RECURSOS DE IMPOSTOS VINCULADOS AO ENSINO		SALDO ATÉ O BIMESTRE	CANCELADO EM <ANO> (g)
46	RESTOS A PAGAR DE DESPESAS COM MDE	249.842,02	0,00
46 1	- Executadas com Recursos de Impostos Vinculados ao Ensino	104.983,40	0,00
46 2	- Executadas com Recursos do FUNDEB	144.858,62	0,00


José Ailson de Oliveira
PREFEITO
CPF 774.985.424-04

PREFEITURA MUNICIPAL DE ALTINHO
ANEXO VIII

RELATÓRIO RESUMIDO DA EXECUÇÃO ORÇAMENTÁRIA
DEMONSTRATIVO DAS RECEITAS E DESPESAS COM MANUTENÇÃO E DESENVOLVIMENTO DO ENSINO - MDE - MUNICÍPIOS
ORÇAMENTO FISCAL E DA SEGURIDADE SOCIAL

PERÍODO: Janeiro a Fevereiro 2016 / BIMESTRE Janeiro - Fevereiro

Page 5 of 5

REEO - Anexo: 8 (LDE, Art. 72)

R\$ 1


FLUXO FINANCEIRO DOS RECURSOS DO FUNDEB	VALOR
47 SALDO FINANCEIRO DO FUNDEB EM 31 DE DEZEMBRO DE 2015	11.117,65
48 (+) INGRESSO DE RECURSOS DO FUNDEB ATÉ O BIMESTRE	1.540.297,98
49 (-) PAGAMENTOS EFETUADOS ATÉ O BIMESTRE	1.111.621,79
49.1 - Craymento do Exercicio	694.404,78
49.2 - Restos a Pagar	417.217,01
50 (+) RECEITAS DE APLICAÇÃO FINANCEIRA DOS RECURSOS DO FUNDEB ATÉ O BIMESTRE	28,53
51 (=) SALDO FINANCEIRO DO FUNDEB NO EXERCÍCIO ATUAL	439.822,37


 José Alison de Oliveira
PREFEITO

CPF: 774.985.424-04


 Adelmã Maria de Oliveira
S. Finanças

CPF: 508.060.844-72


 Carlos Bezerra de Oliveira
 CRC - PE - 017714/O

- 1) Limites mínimos anuais a serem supridos no encerramento do exercício, no âmbito de atuação prioritária, conforme LDE, art. 11, V.
- 2) Art. 21, § 2º, Lei 11.494/07, alterada pelo art. 31º do art. 6º desta Lei, poderão ser utilizados no 1º trimestre do exercício imediatamente subsequente, mediante abertura de crédito adicional.
- 3) Caput do artigo 212, da CF/1988.
- 4) Os valores referentes à parcela dos Restos a Pagar inscritos sem disponibilidade financeira vinculada a educação deverão ser informados somente no REEO do último bimestre do exercício.
- 5) Limites mínimos anuais a serem supridos no encerramento do exercício, no âmbito de atuação prioritária, conforme LDE, art. 11, V.
- 6) Nos cinco primeiros bimestres de exercício o acompanhamento poderá ser feito com base na despesa empenhada ou na despesa.
- 7) Esta coluna poderá ser apresentada somente no último bimestre.

PREFEITURA MUNICIPAL DE ALTINHO
RELATÓRIO RESUMIDO DA EXECUÇÃO ORÇAMENTÁRIA
 DEMONSTRATIVO DA RECEITA DE IMPOSTOS E DAS DESPESAS PRÓPRIAS COM SAÚDE
 ORÇAMENTOS FISCAIS E DA SEGURIDADE SOCIAL

Referência: Janeiro - Fevereiro/2016

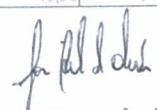
RREO - ANEXO 12 (LC 141/2012, art. 35)

R\$ 1

RECEITAS PARA APURAÇÃO DA APLICAÇÃO EM SERVIÇOS PÚBLICOS DE SAÚDE	PREVISÃO INICIAL	PREVISÃO ATUALIZADA (a)	RECEITAS REALIZADAS	
			Jan a Fev 2016 (b)	% (b/a)
RECEITAS DE IMPOSTOS LÍQUIDA (I)	1 872 075,29	1 872 075,29	164 336,02	8,78
Imposto Predial e Territorial Urbano - IPTU	451 000,00	451 000,00	36 739,25	8,15
Imposto sobre Transmissão de Bens Intervivos - ITBI	26 000,00	26 000,00	0,00	0,00
Imposto sobre Serviços de Qualquer Natureza - ISS	554 421,99	554 421,99	72 043,80	12,99
Imposto de Renda Retido na Fonte - IRRF	590 653,30	590 653,30	55 552,97	9,41
Imposto Territorial Rural - ITR	52 000,00	52 000,00	0,00	0,00
Multas, Juros de Mora e Outros Encargos dos Impostos	18 000,00	18 000,00	0,00	0,00
Dívida Ativa dos Impostos	108 000,00	108 000,00	0,00	0,00
Multas, Juros de Mora e Outros Encargos da Dívida Ativa	72 000,00	72 000,00	0,00	0,00
RECEITA DE TRANSFERÊNCIAS CONSTITUCIONAIS E LEGAIS (II)	21 831 000,00	21 831 000,00	3 558 867,59	16,30
Cota-Parte do FPM	17 136 000,00	17 136 000,00	2 902 698,19	16,94
Cota-Parte do ITR	6 000,00	6 000,00	742,52	12,38
Parte do IPVA	565 000,00	565 000,00	65 694,04	11,63
Parte do ICMS	4 092 000,00	4 092 000,00	586 945,99	14,34
Cota-Parte IPI-Exportação	23 000,00	23 000,00	1 354,77	5,89
Compensação Financeira Provenientes de Impostos e Transf. Constitucionais	9 000,00	9 000,00	1 432,08	15,91
Desoneração ICMS (LC 87/96)	9 000,00	9 000,00	1 432,08	15,91
Outras	0,00	0,00	0,00	0,00
TOTAL DAS RECEITAS PARA APURAÇÃO DA APLICAÇÃO EM AÇÕES E SERVIÇOS PÚBLICOS DE SAÚDE (III) = I+II	23 703 075,29	23 703 075,29	3 723 203,61	15,71

RECEITAS ADICIONAIS PARA FINANCIAMENTO DA SAÚDE	PREVISÃO INICIAL	PREVISÃO ATUALIZADA (c)	RECEITAS REALIZADAS	
			Jan a Fev 2016 (d)	% (d/c) x 100
TRANSFERÊNCIA DE RECURSOS DO SISTEMA ÚNICO DE SAÚDE-SUS	6 758 000,00	6 758 000,00	728 735,94	10,78
Provenientes da União	6 441 000,00	6 441 000,00	728 735,94	11,31
Provenientes dos Estados	304 000,00	304 000,00	0,00	0,00
Proveniente de Outros Municípios	0,00	0,00	0,00	0,00
Outras Receitas do SUS	13 000,00	13 000,00	0,00	0,00
TRANSFERÊNCIA VOLUNTÁRIAS	0,00	0,00	0,00	0,00
RECEITAS DE OPERAÇÕES DE CRÉDITO VINCULADAS À SAÚDE	0,00	0,00	0,00	0,00
OUTRAS RECEITAS PARA FINANCIAMENTO DA SAÚDE	0,00	0,00	0,00	0,00
TOTAL RECEITAS ADICIONAIS PARA FINANCIAMENTO DA SAÚDE	6 758 000,00	6 758 000,00	728 735,94	10,78

DESPESAS COM SAÚDE (Por Grupo de Natureza da Despesa)	DOTAÇÃO INICIAL	DOTAÇÃO ATUALIZADA (e)	DESPESAS EMPENHADAS		DESPESAS LIQUIDADAS		INSCRITOS EM RESTOS A PAGAR NÃO PROCESSADOS
			Jan a Fev 2016 (f)	% (f/e) x 100	Jan a Fev 2016 (g)	% (g/e) x 100	
DESPESAS CORRENTE	7 775 000,00	7 775 000,00	4 669 720,30	60,06	975 050,85	12,54	0,00
Pessoal e Encargos Sociais (inclui Patronal)	5 775 000,00	5 775 000,00	3 950 720,30	68,41	783 096,72	13,56	0,00
Juros e Encargos da Dívida	0,00	0,00	0,00	0,00	0,00	0,00	0,00
Outras Despesas Correntes	2 000 000,00	2 000 000,00	719 000,00	35,95	191 954,13	9,60	0,00
DESPESAS DE CAPITAL	2 538 000,00	2 538 000,00	2 432,00	0,10	0,00	0,00	0,00
Investimentos	2 538 000,00	2 538 000,00	2 432,00	0,10	0,00	0,00	0,00
Inversões Financeiras	0,00	0,00	0,00	0,00	0,00	0,00	0,00
Amortização da Dívida	0,00	0,00	0,00	0,00	0,00	0,00	0,00
TOTAL DAS DESPESAS COM SAÚDE (IV)	10 313 000,00	10 313 000,00	4 672 152,30	45,30	975 050,85	9,45	0,00


José Ailson de Oliveira
 PREFEITO
 CPF 774.985.424-04

PREFEITURA MUNICIPAL DE ALTINHO
RELATÓRIO RÉSUMIDO DA EXECUÇÃO ORÇAMENTÁRIA
 DEMONSTRATIVO DA RECEITA DE IMPOSTOS E DAS DESPESAS PRÓPRIAS COM SAÚDE
 ORÇAMENTOS FISCAIS E DA SEGURIDADE SOCIAL

Referência: Janeiro - Fevereiro/2016

RREO - ANEXO 12 (LC 141/2012, art. 35)

R\$ 1

DESPESAS COM SAÚDE NÃO COMPUTADAS PARA FINS DE APURAÇÃO DO PERCENTUAL MÍNIMO	DOTAÇÃO INICIAL	DOTAÇÃO ATUALIZADA	DESPESAS EMPENHADAS		DESPESAS LIQUIDADAS		INSCRITOS EM RESTOS A PAGAR NÃO PROCESSADOS
			Jan a Fev 2016	%	Jan a Fev 2016	%	
			(h)	(h/IVf) x 100	(i)	(i/IVg) x 100	
DESPESAS COM INATIVOS E PENSIONISTAS	0,00	0,00	0,00	0,00	0,00	0,00	0,00
DESPESA COM ASSISTÊNCIA À SAÚDE QUE NÃO ATENDE AO PRINCÍPIO DE ACESSO UNIVERSAL	0,00	0,00	0,00	0,00	0,00	0,00	0,00
DESPESAS CUSTEADAS COM OUTROS RECURSOS	6.569.000,00	6.569.000,00	3.339.152,30	71,47	728.735,94	100,00	0,00
Recursos de Transferência do Sistema Único de Saúde - SUS	6.569.000,00	6.569.000,00	3.339.152,30	71,47	728.735,94	100,00	0,00
Recursos de Operações de Crédito	0,00	0,00	0,00	0,00	0,00	0,00	0,00
Outros Recursos	0,00	0,00	0,00	0,00	0,00	0,00	0,00
RESTOS A PAGAR NÃO PROCESSADOS INSCRITOS INDEVIDAMENTE NO EXERCÍCIO SEM DISPONIBILIDADE FINANCEIRA	0,00	0,00	0,00		0,00	0,00	0,00
DESPESAS CUSTEADAS COM DISPONIBILIDADE DE CAIXA VINCULADA AOS RESTOS A PAGAR CANCELADOS	0,00	0,00	0,00		0,00	0,00	0,00
DESPESAS CUSTEADAS COM RECURSOS VINCULADOS À PARCELA DO PERCENTUAL MÍNIMO QUE NÃO FOI APLICADA EM AÇÕES E SERVIÇOS DE SAÚDE EM EXERCÍCIOS ANTERIORES	0,00	0,00	0,00		0,00	0,00	0,00
TOTAL DAS DESPESAS COM SAÚDE NÃO COMPUTADAS (V)	6.569.000,00	6.569.000,00	3.339.152,30	71,47	728.735,94	100,00	0,00
TOTAL DESPESAS COM AÇÕES E SERVIÇOS PÚBLICOS DE SAÚDE (VI) = (IV-V)	3.744.000,00	3.744.000,00	1.333.000,00	28,53	246.314,91	0,00	0,00

PERCENTUAL DE APLICAÇÃO EM AÇÕES E SERVIÇOS PÚBLICOS DE SAÚDE SOBRE A RECEITA DE IMPOSTOS LÍQUIDA E TRANSFERÊNCIAS CONSTITUCIONAIS E LEGAIS (VII%) = (VII / IIIb x 100) - LIMITE CONSTITUCIONAL 15% 6,62

VALOR REFERENTE À DIFERENÇA ENTRE O VALOR EXECUTADO E O LIMITE MÍNIMO CONSTITUCIONAL [VII - (15 x IIIb)/100] 312.165,63

EXECUÇÃO DOS RESTOS A PAGAR NÃO PROCESSADOS INSCRITOS COM DISPONIBILIDADE DE CAIXA	INSCRITOS	CANCELADOS/PRESCRITOS	PAGOS	A PAGAR	PARCELA CONSIDERADA NO LIMITE
Total	0,00	0,00	0,00	0,00	0,00

CONTROLE DAS DESPESAS CUSTEADAS COM DISPONIBILIDADE DE CAIXA VINCULADA AOS RESTOS A PAGAR CANCELADOS OU PRESCRITOS CONSIDERADOS PARA FINS DE CUMPRIMENTO DO LIMITE ARTIGO 24, § 1º e 2º	DISPONIBILIDADE DE CAIXA VINCULADA AOS RESTOS A PAGAR CANCELADOS OU PRESCRITOS		
	Saldo Inicial	Despesas custeadas no exercício de referência (j)	Saldo Final (Não Aplicado)
Restos a Pagar Cancelados ou Prescritos em	0,00	0,00	0,00
Total (VIII)	0,00	0,00	0,00

CONTROLE DAS DESPESAS CUSTEADAS COM RECURSOS VINCULADOS À PARCELA DO PERCENTUAL MÍNIMO NÃO APLICADA EM AÇÕES E SERVIÇOS DE SAÚDE EM EXERCÍCIOS ANTERIORES - ARTIGOS 25 E 26	RECURSOS VINCULADOS À DIFERENÇA DE LIMITE NÃO CUMPRIDO		
	Saldo Inicial	Despesas custeadas no exercício de referência (k)	Saldo Final (Não Aplicado)
Diferença de limites não cumprido em	0,00	0,00	0,00
Total (IX)	0,00	0,00	0,00

José Ailson de Oliveira
José Ailson de Oliveira
PREFEITO
CPF 774.985.424-04

PREFEITURA MUNICIPAL DE ALTINHO
RELATÓRIO RESUMIDO DA EXECUÇÃO ORÇAMENTÁRIA
 DEMONSTRATIVO DA RECEITA DE IMPOSTOS E DAS DESPESAS PRÓPRIAS COM SAÚDE
 ORÇAMENTOS FISCAIS E DA SEGURIDADE SOCIAL
 Referência: Janeiro - Fevereiro/2016

RREO - ANEXO 12 (LC 141/2012, art. 35)

R\$ 1

DESPESAS COM SAÚDE (Por Subfunção)	DOTAÇÃO INICIAL	DOTAÇÃO ATUALIZADA	DESPESAS EMPENHADAS		DESPESAS LIQUIDADAS		INSCRITOS EM RESTOS A PAGAR NÃO PROCESSADOS
			Jan a Fev 2016	%	Jan a Fev 2016	%	
			(1)	(l/total) x100	(m)	(m/total) x100	
ADMINISTRAÇÃO GERAL	1 783 000,00	1 783 000,00	593 432,00	12,70	0,00	0,00	0,00
ATENÇÃO BÁSICA	3 609 000,00	3 609 000,00	2 814 000,00	60,23	975 050,85	100,00	0,00
ASSISTÊNCIA HOSPITALAR E AMBULATORIAL	4 384 000,00	4 384 000,00	1 137 720,30	24,35	0,00	0,00	0,00
SUORTE PROFILÁTICO E TERAPÊUTICO	215 000,00	215 000,00	127 000,00	2,72	0,00	0,00	0,00
Vigilância Sanitária	69 000,00	69 000,00	0,00	0,00	0,00	0,00	0,00
Vigilância Epidemiológica	236 000,00	236 000,00	0,00	0,00	0,00	0,00	0,00
ALIMENTAÇÃO E NUTRIÇÃO	17 000,00	17 000,00	0,00	0,00	0,00	0,00	0,00
Outras Subfunções(inclui contr. Patronal)	0,00	0,00	0,00	0,00	0,00	0,00	0,00
TOTAL	10 313 000,00	10 313 000,00	4 672 152,30	100,00	975 050,85	100,00	0,00

- 1) Essa linha apresentará valor somente no Relatório Resumido da Execução Orçamentária do último bimestre do exercício
- 2) O valor apresentado na intercessão com a coluna "l" ou com a coluna "h+" (último bimestre) deverá ser o mesmo apresentado no "total j".
- 3) O valor apresentado na intercessão com a coluna "i" ou com a coluna "h+" (último bimestre) deverá ser o mesmo apresentado no "total k".
- 4) Limite anual mínimo a ser cumprido no encerramento do exercício. Deverá ser informado o limite estabelecido na Lei Orgânica do Município quando o percentual nela estabelecido for superior ao fixado na LC nº 141/2012
- 5) No fim do exercício esse valor servirá para o monitoramento previsto no art. 23 da LC 141/2012
- 6) No último bimestre, será utilizada a fórmula $[V/(h+) - (15 \times IIIb)/100]$
- 7) Essa coluna poderá ser apresentada somente no último bimestre

José Ailson de Oliveira
 Prefeito

José Ailson de Oliveira
PREFEITO
CPF: 774.985.424-04

Adelma Maria de Oliveira
 Secretária de Finanças

Adelma Maria de Oliveira
S. Finanças
CPF: 508.060.844-72

Carlos Bezerra de Oliveira
 CRC - PE - 017.714/O

PREFEITURA MUNICIPAL DE ALTINHO
RELATÓRIO RESUMIDO DA EXECUÇÃO ORÇAMENTÁRIA
DEMONSTRATIVO DAS PARCERIAS PÚBLICO-PRIVADAS
ORÇAMENTO FISCAL E DA SEGURIDADE SOCIAL


PERÍODO: Janeiro a Fevereiro 2016/BIMESTRE Janeiro - Fevereiro

RRFO - Anexo 13 (Lei nº 11.079, de 30.12.2004, arts. 22, 25 e 28)

R\$ 1

ESPECIFICAÇÃO	SALDO TOTAL EM 31 DE DEZEMBRO DO EXERCÍCIO ANTERIOR (a)	REGISTROS EFETUADOS EM 2016		SALDO TOTAL (b)
		NO BIMESTRE (d)	ATE O BIMESTRE (c)	
TOTAL DE ATIVOS	0,00	0,00	0,00	0,00
Direitos Futuros	0,00	0,00	0,00	0,00
Ativos Contabilizados na SPE	0,00	0,00	0,00	0,00
Contrapartida para Provisões de PPP	0,00	0,00	0,00	0,00
TOTAL DE PASSIVO (I)	0,00	0,00	0,00	0,00
Obrigações Não Relacionadas a Serviços	0,00	0,00	0,00	0,00
Contrapartida para Ativos da SPE	0,00	0,00	0,00	0,00
Provisões de PPP	0,00	0,00	0,00	0,00
GARANTIAS DE PPP (II)	0,00	0,00	0,00	0,00
SALDO LÍQUIDO DE PASSIVOS DE PPP (III)=(I-II)	0,00	0,00	0,00	0,00
PASSIVOS CONTINGENTES	0,00	0,00	0,00	0,00
Contraprestação Futuras	0,00	0,00	0,00	0,00
Riscos Não Provisionados	0,00	0,00	0,00	0,00
Outros Passivos Contingentes	0,00	0,00	0,00	0,00
ATIVOS CONTINGENTES	0,00	0,00	0,00	0,00
Serviços Futuros	0,00	0,00	0,00	0,00
Outros Ativos Contingentes	0,00	0,00	0,00	0,00
Investimentos	0,00	0,00	0,00	0,00
Investições Financeiras	0,00	0,00	0,00	0,00
Amortização da Dívida	0,00	0,00	0,00	0,00
TOTAL (IV)	0,00	0,00	0,00	0,00

ESPECIFICAÇÃO	2015	2016	2017	2018	2019	2020	2021	2022	2023	2024	2025
Do Ente Federado	0,00	0,00	0,00	0,00	0,00	0,00	0,00	0,00	0,00	0,00	0,00
Das Estaduais Não-Dependentes	0,00	0,00	0,00	0,00	0,00	0,00	0,00	0,00	0,00	0,00	0,00
TOTAL DAS DESPESAS	0,00	0,00	0,00	0,00	0,00	0,00	0,00	0,00	0,00	0,00	0,00
RECEITA CORRENTE LÍQUIDA (RCL)	0,00	0,00	0,00	0,00	0,00	0,00	0,00	0,00	0,00	0,00	0,00
TOTAL DAS DESPESAS / RCL (%)	0,00	0,00	0,00	0,00	0,00	0,00	0,00	0,00	0,00	0,00	0,00


José Wilson de Oliveira
PREFEITO
CPF 774.985.424-04


Adelina Maria de Oliveira
S. Finanças
CPF: 508.060.844-72

PREFEITURA MUNICIPAL DE ALTINHO
RELATÓRIO RESUMIDO DA EXECUÇÃO ORÇAMENTÁRIA
DEMONSTRATIVO SIMPLIFICADO DO RELATÓRIO RESUMIDO DA EXECUÇÃO ORÇAMENTÁRIA
DO REGIME PRÓPRIO DOS SERVIDORES PÚBLICOS

1 of 2

PERÍODO: Janeiro a Fevereiro 2016/BIMESTRE Janeiro - Fevereiro

LEF, Art. 48 - Anexo 14

R\$ 1

BALANÇO ORÇAMENTÁRIO - RECEITAS	Até o Bimestre
RECEITAS	
Previsão Inicial da Receita	56.016.000,00 -
Previsão Atualizada da Receita	56.016.000,00 -
Receitas Realizadas	6.674.579,66 -
Deficit Orçamentário	0,00 -
Saldos de Exercícios Anteriores(Utilizados para Créditos Adicionais)	0,00 -

BALANÇO ORÇAMENTÁRIO - DESPESAS	Até o Bimestre
DESPESAS	
Dotação Inicial	56.016.000,00 -
Créditos Adicionais	0,00 -
Dotação Atualizada	56.016.000,00 -
Despesas Empenhadas	26.937.619,67 -
Despesas Liquidadas	4.598.141,86 -
Despesas Pagas	2.401.026,58 -
Superavit Orçamentário	2.076.437,80 -

DESPESAS POR FUNÇÃO / SUBFUNÇÃO	Até o Bimestre
Despesas Empenhadas	26.937.619,67 -
Despesas Liquidadas	4.598.141,86 -

RECEITA CORRENTE LÍQUIDA - RCL	Até o Bimestre
Receita Corrente Líquida	34.003.211,95 -

RECEITAS/DESPESAS DOS REGIMES DE PREVIDÊNCIA	Até o Bimestre
Regime Geral de Previdência Social	
Receitas Previdenciárias Realizadas (I)	0,00 -
Despesas Previdenciárias Liquidadas (II)	0,00 -
Resultado Previdenciário (III)=(I-II)	0,00 -
Regime Próprio de Previdência dos Servidores	
Receitas Previdenciárias Realizadas (IV)	434.257,10 -
Despesas Previdenciárias Liquidadas (V)	807.714,67 -
Resultado Previdenciário (VI)=(IV-V)	-373.457,57 -

RESULTADO NOMINAL E PRIMÁRIO	Meta Fixada no Anexo de Metas Fiscais da LDO	Resultado Apurado até o Bimestre	% em Relação à Meta
	(a)	(b)	(b/a)
Resultado Nominal	0,00	0,00	0,00
Resultado Primário	0,00	2.402.339,39	0,00

MOVIMENTAÇÃO DOS RESTOS A PAGAR	Inscrição	Cancelamento Até o Bimestre	Pagamento Até o Bimestre	Saldo a Pagar
RESTOS A PAGAR PROCESSADOS				
Poder Executivo	7.393.511,76	0,00	2.379.458,64	5.014.053,12
Poder Legislativo	1.466.468,35	0,00	54.182,50	1.412.285,85
Poder Judiciário	194.615,01	0,00	30.900,40	163.714,61
Ministério Público	0,00	0,00	0,00	0,00
RESTOS A PAGAR NÃO-PROCESSADOS				
Poder Executivo	0,00	0,00	0,00	0,00
Poder Legislativo	0,00	0,00	0,00	0,00
Poder Judiciário	0,00	0,00	0,00	0,00
Ministério Público	0,00	0,00	0,00	0,00
TOTAL	7.393.511,76	0,00	2.379.458,64	5.014.053,12

PREFEITURA MUNICIPAL DE ALTINHO
RELATÓRIO RESUMIDO DA EXECUÇÃO ORÇAMENTÁRIA
DEMONSTRATIVO SIMPLIFICADO DO RELATÓRIO RESUMIDO DA EXECUÇÃO ORÇAMENTÁRIA
DO REGIME PRÓPRIO DOS SERVIDORES PÚBLICOS

2 of 2

PERÍODO: Janeiro a Fevereiro 2016/BIMESTRE Janeiro - Fevereiro

RRF, Art. 48 - Anexo 14

R\$ 1

DESPESAS COM MANUTENÇÃO E DESENVOLVIMENTO DO ENSINO - MDE	Valor Apurado até o Bimestre	Limites Constitucionais Anuais	
		% Mínimo a Aplicar no Exercício	% Aplicado até o Bimestre
Mínimo Anual de 25% das Receitas de Impostos em MDE	451.161,10	25,00	12,12
Mínimo Anual de 60% do FUNDEB, Remuneração do Magistério com Educação Infantil e Fundamental	981.000,72	60,00	63,62

RECEITAS DE OPERAÇÕES DE CRÉDITO E DESPESAS DE CAPITAL	Valor Apurado até o Bimestre	Saldo Não Realizado
Receita de Operação de Crédito	0,00	0,00
Despesa de Capital Líquida	192.961,28	8.643.189,42

PROJEÇÃO ATUARIAL DOS REGIMES DE PREVIDÊNCIA	Exercício em Referência	100% Exercício		
		100% Exercício	200% Exercício	350% Exercício
Regime Próprio de Previdência dos Servidores				
Receitas Previdenciárias (IV)	0,00	0,00	0,00	0,00
Despesas Previdenciárias (V)	0,00	0,00	0,00	0,00
Resultado Previdenciário (VI)=(IV-V)	0,00	0,00	0,00	0,00

RECEITA DA ALIENAÇÃO DE ATIVOS E APLICAÇÃO DOS RECURSOS	Valor apurado até o Bimestre	Saldo Não Realizado
Receita de Capital Resultante da Alienação de Ativos	0,00	0,00
Aplicação dos Recursos da Alienação de Ativos	0,00	0,00

DESPESAS COM AÇÕES E SERVIÇOS PÚBLICOS DE SAÚDE	Valor Apurado até o Bimestre	Limites Constitucionais Anuais	
		% Mínimo a Aplicar no Exercício	% Aplicado até o Bimestre
Despesas com Ações e Serviços Públicos de Saúde executadas com recursos de impostos	246.314,90	15,00	6,62
DESPESAS DE CARÁTER CONTINUADO DERIVADAS DE PPP		Valor Apurado no Exercício Corrente	
Total das Despesas / RCL(%)			0,00


 José Ailson de Oliveira
PREFEITO
 CPF 774.985.424-04


 Adelma Maria de Oliveira
 Secretária de Finanças
S. Finanças
 CPF: 508.060.844-72


 Carlos Bezerra de Oliveira
 CRC - PE - 017.714/O

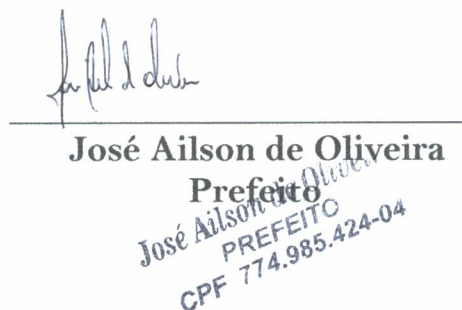
DECLARAÇÃO DE PUBLICAÇÃO DO RELATÓRIO RESUMIDO DA EXECUÇÃO ORÇAMENTÁRIA

Declaramos, sob as penas da lei, que o Relatório Resumido da Execução Orçamentária do Município de Altinho - PE, relativo ao 1º Bimestre do ano de 2016, foi publicado em 30 de Março de 2016 no mural da Prefeitura, contendo os elementos dispostos no art. 123, §3º da Constituição Estadual e art. 52 da Lei Complementar N°. 101, de 04.05.2000.

Altinho, 30 de Março de 2016.



Secretaria de Administração
Cláudio Lúcio de Carvalho
S. Administração



José Ailson de Oliveira
Prefeito
José Ailson de Oliveira
PREFEITO
CPF 774.985.424-04